

BILANT  
la data de 30 Iunie 2022

ATCP\_COVASNA

Anexa 1

27. IUL. 2022

- lei -

cod 01

NR. CRT.	DENUMIREA INDICATORILOR	Cod rand	Sold la începutul anului	Sold la sfarsitul perioadei
A	B	C	1	2
A.	ACTIVE	01	X	X
	ACTIVE NECURENTE	02	X	X
1	Active fixe necorporale (ct.2030000+2050000+2060000+2080100+2080200+2330000-2800300-2800500-2800800-2800801-2800809-2900400-2900500-2900800-2900801-2900809-2930100*)	03	777,317	802,295
2	Instalatii tehnice, mijloace de transport, animale, plantatii, mobilier, aparatura birotica si alte active corporale (ct.2130100+2130200+2130300+2130400+2140000+2310000-2810301-2810302-2810303-2810304-2810400-2910301-2910302-2910303-2910304-2910400-	04	54,118,739	63,432,221
3	Terenuri si cladiri (ct.2110100+2110200+2120101+2120102+2120201+2120301+2120401+2120501+2120601+2120901+2310000-2810100-2810200-2810201-2810202-2810203-2810204-2810205-2810206-2810207-2810208-2910100-2910200-2910201-2910202-2910203-2910204-2910205-	05	632,914,364	641,021,674
4	Alte active nefinanciare (ct.2150000)	06		
5	Active financiare necurente (investitii pe termen lung) peste un an (ct.2600100+2600200+2600300+2650000+ 2670201+ 2670202+2670203+ 2670204+2670205+2670208-2960101-2960102-2960103-2960200), din care:	07	70,332,522	70,332,774
	Titluri de participare (ct.2600100+2600200+2600300-2960101-2960102-2960103)	08	70,332,218	70,332,218
6	Creante necurente # sume ce urmeaza a fi incasate dupa o perioada mai mare de un an (ct.4110201+4110208+4130200+4280202+4610201+ 4610209 - 4910200 - 4960200), din care:	09		41,967
	Creante comerciale necurente # sume ce urmeaza a fi incasate dupa o perioada mai mare de un an (ct.4110201+4110208+4130200+4610201 - 4910200 -4960200)	10		
7	TOTAL ACTIVE NECURENTE (rd.03+04+05+06+07+09)	15	758,142,942	775,630,931
	ACTIVE CURENTE	18	X	X
1	Stocuri (ct.3010000+3020100+3020200+3020300+3020400+3020500+ 3020600+ 3020700+3020800+3020900+3030100+3030200+ 3040100+ 3040200+3050100+3050200+3070000+3090000+ 3310000+ 3320000+3410000+3450000+3460000+3470000+ 3490000+ 3510100+ 3510200+3540100+	19	24,582,872	26,006,270
2	Creante curente # sume ce urmeaza a fi incasate intr-o perioada mai mica de un an-	20	X	X
	Creante din operatiuni comerciale, avansuri si alte decontari (ct.2320000+2340000+4090101+4090102+4110101+ 4110108+4130100+ 4180000+4250000+4280102+ 4610101+ 4610109+4730109**+4810101+ 4810102+ 4810103+4810200+4810300+4810900+ 4820000+ 4830000 +	21	10,699,714	5,689,621
	Decontari privind incheierea executiei bugetului de stat din anul curent (ct.4890000)	21.1		
	Creante comerciale si avansuri (ct.2320000+2340000+4090101+4090102+ 4110101+ 4110108+4130100 +4180000+4610101 - 4910100 - 4960100), din care :	22	8,523,162	3,627,530
	Avansuri acordate (ct.2320000+2340000+4090101+4090102)	22.1		
	Creante bugetare (ct. 4310100**+4310200**+4310300**+4310400**+4310500**+ 4310600**+ 4310700**+4370100**+4370200**+4370300**+ 4420802+ 4420400+ 4420800**+ 4440000**+ 4460000**+4460100**+ 4460200**+4480200+ 4610102+ 4610104+ 4630000+4640000 + 4660	23	22,551	53,038
	Creantele bugetului general consolidat (ct.4630000+4640000+4650100+4650200+4660401+4660402+4660500+ 4660900 - 4970000)	24	17,418	50,953
	Creante din operatiuni cu fonduri externe nerambursabile si fonduri de la buget (ct.4500100+4500300+4500501+4500502+4500503+ 4500504+4500505+4500700+ 4510100+4510300 + 4510500 +4530100+4540100+4540301+4540302+ 4540501+ 4540502+4540503+4540504+455	25	9,818,099	7,973,983

NR. CRT.	DENUMIREA INDICATORILOR	Cod rand	Sold la inceputul anului	Sold la sfarsitul perioadei
A	B	C	1	2
	Sume de primit de la Comisia Europeana / alti donatori (ct.4500100+4500300+4500501+4500502+4500503+ 4500504+4500505+4500700)	26	28,751	179,422
	Imprumuturi pe termen scurt acordate (ct.2670101+2670102+2670103+2670104+2670105+ 2670108+2670601 +2670602+ 2670603+2670604+ 2670605+ 2670609+4680101+ 4680102 +4680103+ 4680104 +4680105+4680106+4680107+ 4680108+ 4680109 + 4690103+4690105+ 4690106+)	27		9,332,381
	Total creante curente (rd. 21+23+25+27)	30	20,540,364	23,049,023
3	Investitii pe termen scurt (ct.5050000-5950000)	31		
4	Conturi la trezorerii si institutiile de credit :	32	X	X
	Conturi la trezorerie, casa in lei ( ct. 5100000+5120101+5120501+5130101+5130301+5130302+5140101+5140301+5140302+5150101+5150103+5150301+5150500+5150600+5160101+5160301+5160302+5170101+5170301+5170302+5200100+5210100+5210300+5230000+5250101+5250102+5)	33	27,146,517	39,257,011
	Dobanda de incasat, alte valori, avansuri de trezorerie (ct.5180701+5320100+5320200+5320300+5320400+ 5320500+5320600+ 5320800+5420100)	33.1	393,469	400,252
	depozite	34	X	X
	Conturi la institutiile de credit, BNR, casa in valuta (ct. 5110101+5110102+5120102+5120402+5120502+ 5130102+5130202+5140102+5140202+5150102+5150202+ 5150302+5160102+5160202+5170102+5170202+5290102+ 5290202+5290302+5290902+5310402+5410102+5410202+ 5)	35	348,696	334,267
	Dobanda de incasat, avansuri de trezorerie (ct.5180702+5420200)	35.1		
	depozite	36	X	X
	Total disponibilitati si alte valori (rd.33+33.1+35+35.1)	40	27,888,682	39,991,530
5	Conturi de disponibilitati ale Trezoreriei Centrale si ale trezoreriilor teritoriale (ct.5120600+5120601+5120602+5120700+5120901+5120902+5121000+5121100+ 5240100+5240200+5240300+5550101+5550102+5550103-7700000)	41		
	Dobanda de incasat, alte valori, avansuri de trezorerie (ct. 5320400+5180701+5180702)	41.1		
6	Cheltuieli in avans (ct. 4710000)	42	138,682	111,114
7	TOTAL ACTIVE CURENTE (rd.19+30+31+40+41+41.1+42)	45	73,150,600	89,157,937
8	TOTAL ACTIVE (rd.15+45)	46	831,293,542	864,788,868
B.	DATORII	50	X	X
	DATORII NECURENTE- sume ce urmeaza a fi platite dupa-o perioada mai mare de un an	51	X	X
1	Sume necurente- sume ce urmeaza a fi platite dupa o perioada mai mare de un an (ct.2690200+4010200+4030200+4040200+4050200+4280201+4620201+ 4620209 + 5090000), din care:	52		10,036
	Datorii comerciale (ct.4010200+4030200+ 4040200+4050200+4620201)	53		
2	Imprumuturi pe termen lung (ct.1610200+1620200+1630200+1640200+1650200 +1660201+1660202+1660203+ 1660204+1670201+ 1670202+1670203 +1670208 +1670209-1690200)	54		
3	Provizioane (ct. 1510201+1510202+1510203+1510204+1510208)	55		
	TOTAL DATORII NECURENTE (rd.52+54+55)	58		10,036
	DATORII CURENTE - sume ce urmeaza a fi platite intr-o perioada de pana la un an	59	X	X
1	Datorii comerciale, avansuri si alte decontari (ct.2690100+4010100+4030100+4040100+4050100+ 4080000+4190000+ 4620101+4620109 +4730109+ 4810101+4810102+4810103+4810900+ 4830000+ 4840000+ 4890201+ 5090000+5120800), din care:	60	24,361,904	14,018,789
	Decontari privind incheierea executiei bugetului de stat din anul curent (ct.4890201)	60.1		
	Datorii comerciale si avansuri (ct. 4010100+4030100+4040100+4050100+ 4080000+ 4190000+4620101), din care:	61	24,356,904	14,011,789
	Avansuri primite	61.1	101,839	100,046

NR. CRT.	DENUMIREA INDICATORILOR	Cod rand	Sold la inceputul anului	Sold la sfarsitul perioadei
A	B	C	1	2
2	Datoriile catre bugete (ct. 4310100+4310200 + 4310300 + 4310400 + 4310500 + 4310600+ 4310700+ 4370100 + 4370200 + 4370300 + 4400000+4410000+ 4420300 + 4420801+ 4440000+ 4460000+ 4460100+ 4460200+ 4480100 +4550501+ 4550502+ 4550503+ 4620109+ 4670100+ 46	62	8,535,444	9,647,823
	Datoriile institutiilor publice catre bugete	63	X	X
	Contributii sociale (ct.4310100+4310200+4310300+4310400+ 4310500+ 4310600+ 4310700+ 4370100+ 4370200+4370300)	63.1	7,596,303	8,564,142
	Sume datorate bugetului din Fonduri externe nerambursabile (ct.4550501+4550502+4550503)	64		
3	Datoriile din operatiuni cu Fonduri externe nerambursabile si fonduri de la buget, alte datorii catre alte organisme internationale (ct.4500200+4500400+4500600+4510200+ 4510401+4510402+ 4510409+4510601+4510602 + 4510603+4510605+4510606+ 4510609+ 452010	65	15,777,554	17,429,443
	din care: sume datorate Comisiei Europene / alti donatori (ct.4500200+4500400+4500600+4590000+ 4620103)	66		
4	Imprumuturi pe termen scurt - sume ce urmeaza a fi platite intr-o perioada de pana la un an (ct.5180601+5180603+5180604+5180605+5180606 + 5180608+ 5180609+5180800+5190101+5190102 + 5190103+ 5190104+ 5190105+ 5190106+ 5190107+ 5190108+5190109+5190110+	70		9,332,381
5	Imprumuturi pe termen lung # sume ce urmeaza a fi platite in cursul exercitiului curent (ct.1610100+1620100+1630100+1640100+1650100+ 1660101+ 1660102 +1660103+1660104+1670101+ 1670102+1670103+ 1670108+1670109+ 1680100 + 1680200+1680300 +1680400+ 16	71		
6	Salariile angajatilor (ct.4210000+4230000+4260000+4270100+ 4270300+ 4280101)	72	8,374,229	8,066,133
7	Alte drepturi convenite altor categorii de persoane (pensii, indemnizatii de somaj, burse) (ct.4220100+4220200+4240000+4260000+4270200+ 4270300+ 4290000+ 4380000), din care:	73	23,085	56,309
	Pensii, indemnizatii de somaj, burse	73.1	X	X
8	Venituri in avans (ct.4720000)	74	1,784,915	1,890,275
9	Provizioane (ct.1510101+1510102+1510103+1510104+ 1510108)	75		
10	TOTAL DATORII CURENTE (rd.60+62+65+70+71+72+73+74+75)	78	58,857,131	60,441,153
11	TOTAL DATORII (rd.58+78)	79	58,857,131	60,451,189
12	ACTIVE NETE = TOTAL ACTIVE # TOTAL DATORII = CAPITALURI PROPRII (rd.80= rd.46-79 = rd.90)	80	772,436,411	804,337,679
C.	CAPITALURI PROPRII	83	X	X
1	Rezerve, fonduri (ct.1000000+1010000+1020101+1020102+ 1020103+ 1030000+1040101+ 1040102+ 1040103+ 1050100+ 1050200+ 1050300+1050400+1050500+/- 1060000+ 1320000+ 1330000+1390100)	84	579,310,774	591,953,577
2	Rezultatul reportat (ct.1170000- sold creditor)	85	145,036,190	193,409,040
3	Rezultatul reportat (ct.1170000- sold debitor)	86		
4	Rezultatul patrimonial al exercitiului (ct.1210000- sold creditor)	87	48,089,447	18,975,062
5	Rezultatul patrimonial al exercitiului (ct.1210000- sold debitor)	88		
6	TOTAL CAPITALURI PROPRII (rd.84+85-86+87-88)	90	772,436,411	804,337,679

Conducatorul institutiei,

*[Signature]*

Conducatorul compartimentului financiar-contabil,

*[Signature]*




**CONTUL DE REZULTAT PATRIMONIAL**  
la data de 30 Iunie 2022

Anexa 2

NR. CRT.	DENUMIREA INDICATORILOR	Cod rand	An precedent	An curent
A	B	C	1	2
<b>I</b>	<b>VENITURI OPERATIONALE</b>	<b>01</b>		
1	Venituri din impozite, taxe, contributiile de asigurari si alte venituri ale bugetelor (ct.7300100+7300200+7310100+7310200+7320100+ 7330000+7340000+ 7350100+7350200+7350300+7350400+ 7350500+7350600+7360100+7390000+7450100+7450200+ 7450300+7450400+ 7	02	56,270,453	62,993,851
2	Venituri din activitati economice (ct.7210000+7220000+7510100+ 7510200+/-7090000)	03	38,956,274	40,291,913
3	Finantari, subventii, transferuri (ct.7510500+7710000+7720100+7720200+7740100+7740200+7750000+7760000+7780000+7790101+7790109)	04	51,466,678	64,865,620
4	Alte venituri operationale (ct.7140000+7180000+7500000+7510300+7510400+7810200+7810300 +7810401+7810402+7770000)	05	1,296,621	860,586
	<b>TOTAL VENITURI OPERATIONALE (rd.02+03+04+05)</b>	<b>06</b>	<b>147,990,026</b>	<b>169,011,970</b>
<b>II.</b>	<b>CHELTUIELI OPERATIONALE</b>	<b>07</b>		
1	Salariile si contributiile sociale aferente angajatilor (ct.6410000+6420000+6450100+6450200+6450300+ 6450400+6450500+6450600+6450700+ 6450800+6460000+6470000)	08	80,572,119	82,127,278
2	Subventii si transferuri (ct.6700000+6710000+6720000+6730000+6740000+ 6750000+6760000+ 6770000+ 6780000+6790000)	09	17,568,983	24,317,837
3	Stocuri, consumabile, lucrari si servicii executate de terti (ct.6010000+6020100+6020200+6020300+6020400+ 6020500+6020600+ 6020700+6020800+6020900+6030000+ 6060000+6070000+6080000+6090000+6100000+ 6110000+ 6120000+6130000+6140000+6220000+6230000+6	10	31,095,469	36,461,462
4	Cheltuieli de capital, amortizari si provizioane (ct.6290200+6810100+6810200+6810300+6810401+6810402+6820101+ 6820109+6820200+ 6890100+ 6890200)	11	5,669,596	6,244,469
5	Alte cheltuieli operationale (ct.6350100+6540000+6580101+6580109)	12	714,768	895,206
	<b>TOTAL CHELTUIELI OPERATIONALE (rd.08+09+10+11+12)</b>	<b>13</b>	<b>135,620,935</b>	<b>150,046,252</b>
<b>III.</b>	<b>REZULTATUL DIN ACTIVITATEA OPERATIONALA</b>	<b>14</b>		
	- EXCEDENT (rd.06- rd.13)	<b>15</b>	<b>12,369,091</b>	<b>18,965,718</b>
	- DEFICIT (rd.13- rd.06)	<b>16</b>		
<b>IV.</b>	<b>VENITURI FINANCIARE</b> (ct.7630000+7640000+7650100+7650200+7660000+7670000+7680000+ 7690000+ 7860300+7860400)	<b>17</b>	<b>2,508</b>	<b>8,176</b>
<b>V.</b>	<b>CHELTUIELI FINANCIARE</b> (ct.6630000+6640000+6650100+6650200+6660000+6670000+6680000+ 6690000+ 6860300+6860400+6860800)	<b>18</b>	<b>1,255</b>	<b>1,490</b>
<b>VI.</b>	<b>REZULTATUL DIN ACTIVITATEA FINANCIARA</b>	<b>19</b>		
	- EXCEDENT (rd.17- rd.18)	<b>20</b>	<b>1,253</b>	<b>6,686</b>
	- DEFICIT (rd.18- rd.17)	<b>21</b>		
<b>VII.</b>	<b>REZULTATUL DIN ACTIVITATEA CURENTA</b>	<b>22</b>		
	- EXCEDENT (rd.15+20-16-21)	<b>23</b>	<b>12,370,344</b>	<b>18,972,404</b>
	- DEFICIT (rd.16+21-15-20)	<b>24</b>		
<b>VIII.</b>	<b>VENITURI EXTRAORDINARE (ct.7910000)</b>	<b>25</b>		<b>3,713</b>
<b>IX.</b>	<b>CHELTUIELI EXTRAORDINARE (ct.6900000+6910000)</b>	<b>26</b>	<b>18,802</b>	<b>1,055</b>
<b>X.</b>	<b>REZULTATUL DIN ACTIVITATEA EXTRAORDINARA</b>	<b>27</b>		
	- EXCEDENT (rd.25-rd.26)	<b>28</b>		<b>2,658</b>
	- DEFICIT (rd.26-rd.25)	<b>29</b>	<b>18,802</b>	
<b>XI.</b>	<b>REZULTATUL PATRIMONIAL AL EXERCITIULUI (BRUT)</b>	<b>29.1</b>		
	- EXCEDENT (rd. 23+28-24-29)	<b>29.2</b>	<b>12,351,542</b>	<b>18,975,062</b>
	- DEFICIT (rd. 24+29-23-28)	<b>29.3</b>		
	Cheltuieli cu impozitul pe profit (din ct. 6350200 )	<b>29.4</b>		
<b>XII.</b>	<b>REZULTATUL PATRIMONIAL AL EXERCITIULUI (NET)</b>	<b>30</b>		
	- EXCEDENT (rd. 29.2 - rd. 29.4)	<b>31</b>	<b>12,351,542</b>	<b>18,975,062</b>
	- DEFICIT (rd. 29.3 + rd. 29.4)	<b>32</b>		

Conducatorul institutiei,

Conducatorul compartimentului financiar-contabil,




**SITUAȚIA FLUXURILOR DE TREZORERIE**  
la data de 30 iunie 2022

cod 03

-lei-

DENUMIREA INDICATORULUI	Cod rând	TOTAL	CASA ct.5310101	Buget de stat*) ct. 5200100/770000	Buget local ct. 5210100/7700000	Buget asigurari sociale de stat ct. 5210101+5250102/7700000	Buget asigurari pentru somaj ct. 5740101+5740102/7700000	Buget national unic de asigurari sociale de sanatate ct. 5710100/7700000	Buget fond pentru mediu ct. 5750100/7700000	Buget trezoreria statului ct. 5240100/7700000	Buget institutii publice finantate integral din venituri proprii ct.5600101/7700000	Buget institutii publice finantate din venituri proprii si subventii ct.5610100/7700000	Buget activitati finantate din venituri proprii si buget activitati de privatizare ct.5620101/7700000	Buget imprumuturi interne si externe ct. 5130101+5140101+5160101+5170101/7700000	Buget fonduri externe nerambursabile (Sursa D) ct. 5150103/7700000	Alte disponibilitati
A	B	1=col.2+col.4+.....col.15	2	3	4	5	6	7	8	9	10	11	12	13	14	15
<b>I. NUMERAR DIN ACTIVITATEA OPERAȚIONALĂ</b>	<b>01</b>	x	x	x	x	x	x	x	x	x	x	x	x	x	x	x
1. Încasări	02	176,357,373	1,704,490	x	92,404,912	x	x	x	x	x	71,980,811	9,677,912			46,019	543,229
2. Plăți	03	141,085,672	1,703,791	0	61,067,197	x	x	x	x	x	70,053,550	8,081,215			35,251	144,668
3. Numerar net din activitatea operațională (rd. 02- rd.03)	04	35,271,701	699	0	31,337,715	x	x	x	x	x	1,927,261	1,596,697	0	0	10,768	398,561
<b>II. NUMERAR DIN ACTIVITATEA DE INVESTIȚII</b>	<b>05</b>	x	x	x	x	x	x	x	x	x	x	x	x	x	x	x
1. Încasări	06	3,713		x	3,713	x	x	x	x	x	0	0			0	0
2. Plăți	07	23,164,920		0	21,246,235	x	x	x	x	x	1,818,818	99,867			0	0
3. Numerar net din activitatea de investiții (rd.06-07)	08	-23,161,207	0	0	-21,242,522	x	x	x	x	x	-1,818,818	-99,867	0	0	0	0
<b>III. NUMERAR DIN ACTIVITATEA DE FINANȚARE</b>	<b>09</b>	x	x	x	x	x	x	x	x	x	x	x	x	x	x	x
1. Încasări	10	9,332,381		x	9,091,000	x	x	x	x	x	135,771	0			105,610	0
2. Plăți	11	0		0		x	x	x	x	x	0	0			0	0
3. Numerar net din activitatea de finanțare (rd.10-rd.11)	12	9,332,381	0	0	9,091,000	x	x	x	x	x	135,771	0	0	0	105,610	0
<b>IV. CREȘTEREA (DESCREȘTEREA) NETĂ DE NUMERAR ȘI ECHIVALENT DE NUMERAR (rd.04+rd.08+rd.12)</b>	<b>13</b>	21,442,875	699	0	19,186,193	x	x	x	x	x	244,214	1,496,830	0	0	116,378	398,561
<b>V. NUMERAR ȘI ECHIVALENT DE NUMERAR LA ÎNCEPUTUL ANULUI</b>	<b>14</b>	27,146,517	0	x	24,428,058	x	x	x	x	x	135,771	0			105,610	2,477,078
Sume recuperate din excedentul anului precedent**)	14.1	0	x	x	0	x	x	x	x	x	0	0			0	
Sume utilizate din excedentul anului precedent**)	14.2	9,332,381	x	x	9,091,000	x	x	x	x	x	135,771	0			105,610	
Sume transferate din disponibilul neutilizat la finele anului precedent***)	14.3	0	x	x	x	x	x	x	x	x	x	x	x		x	x
<b>VI. NUMERAR ȘI ECHIVALENT DE NUMERAR LA SFÂRȘITUL PERIOADEI (rd.13+rd.14+14.1-14.2-14.3)</b>	<b>15</b>	39,257,011	699	0	34,523,251	x	x	x	x	x	244,214	1,496,830	0	0	116,378	2,875,639

Conducătorul instituției

Conducătorul compartimentului  
financiar-contabil



Viza trezoreriei

**SITUATIA FLUXURILOR DE TREZORERIE**  
la data de 30 Iunie 2022

Anexa 4

Cod 04

- lei -

DENUMIREA INDICATORILOR	Cod rand	Total	Casa in valuta (ct.5314)	Alte disponibilitati (ct.5xx)
A	B	1	2	3
<b>I. NUMERAR DIN ACTIVITATEA OPERATIONALA</b>	01			
1. Incasari	02	248,236		248,236
2. Plati	03	262,665		262,665
<b>3. NUMERAR NET DIN ACTIVITATEA OPERATIONALA (rd.02-rd.03)</b>	04	-14,429		-14,429
<b>II. NUMERAR DIN ACTIVITATEA DE INVESTITII</b>	05			
1. Incasari	06			
2. Plati	07			
<b>3. NUMERAR NET DIN ACTIVITATEA DE INVESTITII (rd.06-rd.07)</b>	08			
<b>III. NUMERAR DIN ACTIVITATEA DE FINANTARE</b>	09			
1. Incasari	10			
2. Plati	11			
<b>3. NUMERAR NET DIN ACTIVITATEA DE FINANTARE (rd.10-rd.11)</b>	12			
<b>IV. CRESTEREA (DESCRESTEREA) NETA DE NUMERAR SI ECHIVALENT DE NUMERAR (rd.04+rd.08+rd.12)</b>	13	-14,429		-14,429
<b>V. NUMERAR SI ECHIVALENT DE NUMERAR LA INCEPUTUL PERIOADEI</b>	14	348,696		348,696
1. Diferente de curs favorabile	15			
2. Diferente de curs nefavorabile	16			
<b>VI. NUMERAR SI ECHIVALENT DE NUMERAR LA FINELE PERIOADEI (rd.13+rd.14+rd.15-rd.16)</b>	17	334,267		334,267


NOTA : Coloanele se completeaza astfel :

Col.1 - TOTAL - (Col.1 + Col.2 + Col.3 + ... n)

Col.2 - ct.5314 "Casa in valuta"

Col.3 si urmatoarele - ct. de disponibilitati in lei si in valuta la unitati bancare:(5xx)

Conducatorul institutiei,

Conducatorul compartimentului financiar-contabil,



**DISPONIBIL DIN MIJLOACE CU DESTINATIE SPECIALA  
la data de 30 Iunie 2022**


Anexa 14 b

cod 05

- lei -

DENUMIREA INDICATORILOR		Nr. rand	Disponibil la inceputul anului	Incasari	Plati	Disponibil la sfarsitul perioadei
A		B	1	2	3	4
01	<b>TOTAL (rd. 02 la 15)</b>	01	<b>2,686,030</b>	<b>407,465</b>	<b>14,584</b>	<b>3,078,911</b>
02	-Sume primite ca donatii si sponsorizari (ct. 5500101, ct. 5500102/analitice distincte)	02	1,577		622	955
03	-Garantii materiale retinute gestionarilor conform Legii nr.22/1969 (ct. 5500101, ct. 5500102/analitice distincte)	03	310,444	14,289	13,962	310,771
04	-Sume primite din fondurile de contrapartida constituite potrivit legii (ct. 5500101, ct. 5500102/analitice distincte)	04				
05	-Paza obstesca comunala (ct. 5500101, ct. 5500102/analitice distincte)	05				
06	-Disponibil din fonduri cu destinatie speciala reprezentand alocatia pentru nou-nascuti conform Legii 416/2001 (ct. 5500101, ct. 5500102/analitice distincte)	06				
07	-Disponibil din fonduri cu destinatie speciala reprezentand sprijin producatorilor agricoli conform O.U.G.nr. 72/2003 (ct. 5500101, ct. 5500102/analitice distincte)	07				
08	-Sume primite din credite externe contractate de stat pentru finantarea Programului de pietruire a drumurilor comunale (ct. 5500101, ct. 5500102/analitice distincte)	08				
09	-Sume primite din fondul de tezaur	09				
10	-Sume primite din rezultatul executiei bugetare din anii precedenti (ct. 5500101, ct. 5500102/analitic distinct)	10				
11	Alte disponibilitati cu destinatie speciala (ct. 5500101, ct. 5500102/analitice distincte)	11	2,374,009	393,176		2,767,185
12	Disponibil din sume alocate din venituri din privatizare conform O.G. nr. 31/2007 (ct. 5500101, ct. 5500102/analitice distincte)	12				
13	# Ajutor financiar in echivalent a 100 euro acordat cadrelor didactice din invatamantul preuniversitar (ct. 5500101, ct. 5500102/analitice distincte)	13				
14	Disponibil din cofinantarea de la bugetul de stat (ct. 5500101, ct. 5500102/analitice distincte)	14				
15	Disponibil al institutiilor publice finantate integral de la bugetul local, din sume indisponibilizate pe baza de titluri executorii ( ct. 5500101, ct. 5500102/analitice distincte)	15				

Conducatorul institutiei,

Conducatorul compartimentului financiar-contabil,



Situatia platilor efectuate si a sumelor declarate pentru cota-parte aferenta cheltuielilor finantate din FEN postaderare  
la data de 30 Iunie 2022

Cod 10


- lei -

Denumirea programului cu finanțare UE / alți donatori	Cod rand	Plati efectuate in anul curent de la titlul 56 si 58	din care :		Sume in curs de solicitare la rambursare in anul curent	Sume in curs de solicitare la rambursare in anul anterior	Sume solicitate la rambursare aferenta cheltuielilor efectuate in anul curent	Sume solicitate la rambursare in anul curent efectuate in curs de autorizare	Sume solicitate la rambursare in anul anterior efectuate in curs de autorizare	Sume rambursate aferente cheltuielilor efectuate in anul curent	Sume rambursate in anul curent aferente cheltuielilor efectuate in anii anteriori	Sume neautorizate de management aferente cheltuielilor efectuate in anul curent	Sume neautorizate de management aferente cheltuielilor efectuate in anii anteriori	Prefinantar e dedusa din sumele solicitate la rambursare aferente cheltuielilor efectuate in anul curent	Prefinantare dedusa din sumele solicitate la rambursare aferente chetuielilor efectuate in anii anteriori	Sume rezultate din nereguli aferente cheltuielilor efectuate in anul curent si anii anteriori	din care :		
			Plati efectuate pentru cota-parte FEN (alinea2)	Sume in curs de solicitare la rambursare aferente cheltuielilor efectuate in anul curent													Sume rezultate din nereguli deduse din sumele solicitate la rambursare aferente cheltuielilor efectuate in anul curent	Sume rezultate din nereguli deduse din sumele solicitate la rambursare aferente cheltuielilor efectuate in anul curent	
A	B	1	2	3 = 2 - 5	4	5=6+8+10+12+15	6	7	8	9	10	11	12	13	14	15	16	17	
Programe din Fondul European de Dezvoltare Regionala (FEDR) (56.01)	1																		
Programe din Fondul Social European (FSE) (56.02)	2																		
Programe din Fondul de Coeziune (FC) (56.03)	3																		
Programe din Fondul European Agricol de Dezvoltare Rurala (FEADR) (56.04)	4																		
Programe din Fondul European pentru Pescuit (FEP) (56.05)	5																		
Programe din Fondul European de Garantare Agricola (FEGA) (56.06)	6																		
Programe Instrumentul de Asistenta pentru Preaderare (IPA) (56.07)	7																		
Programe Instrumentul European de Vecinatate si Parteneriat (ENPI) (56.08)	8																		
Sume aferente Fondului European pentru Refugiati (56.09)	9																		
Sume aferente Fondului European de Returnare (56.10)	10																		
Sume aferente Fondului European de integrare a resortisantilor tarilor terte (56.11)	11																		
Sume aferente Fondului Frontierelor Externe (56.12)	12																		
Programe finantate in cadrul facilitatii Schengen (56.13)	13																		
Programele finantate din Facilitatea de Tranzitie (56.14)	14																		
Alte programe comunitare finantate in perioada 2007-2013 (56.15)	15																		
Alte facilitati si instrumente postaderare (56.16)	16																		
Mecanismul financiar SEE (56.17)	17																		
Mecanismul financiar norvegian (56.18)	18																		
Asistenta tehnica in cadrul Programului Operational Asistenta Tehnica (56.19)	19																		
Asistenta tehnica in cadrul programelor operationale, altele decat Programul Operational Asistenta Tehnica (56.20)	20																		
Programul de cooperare elvetiano-roman vizand reducerea disparitatilor economice si sociale in cadrul Uniunii Europene extinse (56.25)	21																		
Fondul European de Ajustare la Globalizare (56.26)	22																		
Asistenta tehnica pentru mecanismele financiare SEE (56.27)	23																		
Fondul national pentru relatii bilaterale aferente mecanismelor financiare SEE (56.28)	24																		
Sume aferente Fondului de Solidaritate al Uniunii Europene (56.40)	25																		
Fondul de ajutor european destinat celor mai defavorizate persoane (58.06)	26																		
Fondul pentru azil, migratie si integrare (FAMI), (58.07)	27																		
Fondul pentru securitate interna (FSI), (58.08)	28																		
Asistenta tehnica pentru fondurile in domeniul afacerilor interne (58.09)	29																		
Alte programe comunitare finantate in perioada 2014-2020 (58.15)	30																		
Alte facilitati si instrumente postaderare (58.16)	31																		
Programe din Fondul European de Dezvoltare Regionala (FEDR) (58.01)	32	7502621	5929119	5904545			24574	24574	6097407		3165		10713				8315725		
Programe din Fondul Social European (FSE) (58.02)	33	1858952	1575784	787837	5874		787947	787947	51164		482350						258490		
Programe din Fondul de Coeziune (FC) (58.03)	34																		
Programe din Fondul European Agricol de Dezvoltare Rurala (FEADR) (58.04)	35																		
Programul din Fondul European pentru Pescuit si Afaceri Maritime (FEPAM) (58.05)	36																		
Programe Instrumentul de Asistenta pentru Preaderare (IPA II) (58.11)	37																		
Programe Instrumentul European de Vecinatate (ENI) (58.12)	38																		
Fondul European de Garantare Agricola (FEGA) (58.13)	39																		
Asistenta tehnica in cadrul Programului Operational Asistenta Tehnica (58.14)	39.1																		
Asistenta tehnica in cadrul programelor operationale, altele decat Programul Operational Asistenta Tehnica (58.17)	39.2																		



Denumirea programului cu finanțare UE / alți donatori	Cod rand	Plati efectuate in anul curent de la titlul 56 si 58	din care :													
			Plati efectuate pentru cota-parte FEN (alineat02)	Sume in curs de solicitare la rambursare aferente cheltuielilor efectuate in anul curent	Sume in curs de rambursare in anul curent aferente cheltuielilor efectuate in anii anteriori	Sume solicitate la rambursare aferenta cheltuielilor efectuate in anul curent	Sume solicitate la rambursare aferente cheltuielilor efectuate in anul curent aflate in curs de autorizare	Sume solicitate la rambursare in anul curent aferente cheltuielilor efectuate in anii anteriori aflate in curs de autorizare	Sume rambursate aferente cheltuielilor efectuate in anul curent	Sume rambursate in anul curent aferente cheltuielilor efectuate in anii anteriori	Sume neautorizate de autoritatile de management aferente cheltuielilor efectuate in anul curent	Sume neautorizate de autoritatile de management aferente cheltuielilor efectuate in anii anteriori	Prefinantare dedusa din sumele solicitate la rambursare aferente cheltuielilor efectuate in anul curent	Prefinantare dedusa din sumele solicitate la rambursare aferente cheltuielilor efectuate in anii anteriori	Sume rezultate din nereguli aferente cheltuielilor efectuate in anul curent si anii anteriori	Sume rezultate din nereguli deduse din sumele solicitate la rambursare aferente cheltuielilor efectuate in anul curent
A	B	1	2	3 = 2 - 5	4	5=6+8+10+12+15	6	7	8	9	10	11	12	13	14	15
Mecanismul pentru Interconectarea Europei (58.30)	39.3															
Mecanismele financiare Spatiul Economic European si Norvegian 2014-2021 (58.31)	39.4															
Fondul pentru relatii bilaterale aferent Mecanismelor financiare Spatiul Economic European si Norvegian 2014-2021 (58.32)	39.5															
Asistenta tehnica aferenta Mecanismelor financiare Spatiul Economic European si Norvegian 2014-2021 (58.33)	39.6															
Total (cod 01 la 39.6)	40	9361573	7504903	6692382	5874	812521	812521	6148571		485515		10713		8574215		

Conducatorul institutiei,




Conducatorul compartimentului financiar-contabil,





**Situatia platilor efectuate  
din fonduri externe nerambursabile (FEN) postaderare (titlul 56 si titlul 58)  
la data de 30 Iunie 2022**

Cod 56		- lei -											
Nr crt	Denumirea indicatorilor	Cod rand	Buget de stat (s01-stat)	Buget local (s02-local)	Bugetul asigurarilor de stat (s03-bass)	Bugetul asigurarilor pentru somaj (s04-somaj)	Bugetul Fondului national unic de asigurari sociale de sanatate (s05-sanatate)	Bugetul institutiilor publice finantate din venituri proprii si subventii (s10-locale)	Bugetul fondurilor externe nerambursabile (s08-stat+asigurari+local)	Bugetul creditelor externe (s06-stat+local)	Bugetul creditelor interne (s07-stat+local)	Bugetul institutiilor publice si activitatilor finantate integral sau partial din venituri proprii (s20-stat+asigurari+autonome)	din care : Bugetul inditutiilor publice si activitatilor finantate integral din venituri proprii (s10-stat+autonome)
A	B		1	2	3	4	5	6	7	8	9	10	11
1	<b>Total plati (titlul VIII cod 56+titlu X cod 58) (rd.2+rd.11)</b>	1		<b>9361573</b>				<b>89131</b>	<b>68013</b>				
2	<b>Total plati (titlul VIII cod 56) (rd.3 la rd.10)</b>	2											
3	Cheltuieli de personal (titlu I)	3											
4	Bunuri si servicii (titlu II)	4											
5	Subventii (titlu IV)	5											
6	Transferuri intre unitati ale administratiei publice (titlu VI)	6											
7	Alte transferuri (titlu VII)	7											
8	Asistenta sociala (titlu IX)	8											
9	Alte cheltuieli (titlu XI)	9											
10	Active nefinanciare (titlu XV)	10											
11	<b>Total plati (titlul X cod 58) (rd.12 la rd.19)</b>	11		<b>9361573</b>				<b>89131</b>	<b>68013</b>				
12	Cheltuieli de personal (titlu I)	12		1136776									
13	Bunuri si servicii (titlu II)	13		54548				76755	68013				
14	Subventii (titlu IV)	14		693000									
15	Transferuri intre unitati ale administratiei publice (titlu VI)	15											
16	Alte transferuri (titlu VII)	16											
17	Asistenta sociala (titlu IX)	17											
18	Alte cheltuieli (titlu XI)	18											
19	Active nefinanciare (titlu XV)	19		7477249				12376					
20	<b>Total plati (titlul XII cod 60) (rd.21 la rd.28)</b>	20											
21	Cheltuieli de personal (titlu I)	21											
22	Bunuri si servicii (titlu II)	22											
23	Subventii (titlu IV)	23											

Nr crt	Denumirea indicatorilor	Cod rand	Buget de stat (s01-stat)	Buget local (s02-local)	Bugetul asigurarilor de stat (s03-bass)	Bugetul asigurarilor pentru somaj (s04-somaj)	Bugetul Fondului national unic de asigurari sociale de sanatate (s05-sanatate)	Bugetul institutiilor publice finantate din venituri proprii si subventii (s10-locale)	Bugetul fondurilor externe nerambursabile (s08-stat+asigurari+local)	Bugetul creditelor externe (s06-stat+local)	Bugetul creditelor interne (s07-stat+local)	din care :	
												Bugetul institutiilor publice si activitatilor finantate integral sau partial din venituri proprii (s20-stat+asigurari+autonome)	Bugetul inditutiilor publice si activitatilor finantate integral din venituri proprii (s10-stat+autonome)
A	B		1	2	3	4	5	6	7	8	9	10	11
24	Transferuri intre unitati ale administratiei publice (titlu VI)	24											
25	Alte transferuri (titlu VII)	25											
26	Asistenta sociala (titlu IX)	26											
27	Alte cheltuieli (titlu XI)	27											
28	Active nefinanciare (titlu XIV)	28											

Conducatorul institutiei,

Conducatorul compartimentului financiar-contabil,



cod 40

**PLĂȚI RESTANTE**  
la data de 30 iunie 2022


lei

DENUMIREA INDICATORILOR	Nr. Rand	Sold la inceputul anului	Sold la finele perioadei	
			TOTAL	Din care:
A	B	1	2	3
<b>PLĂȚI RESTANTE-TOTAL (rd.150+300),din care:</b>	<b>01</b>	<b>14,341,032</b>	<b>6,091,453</b>	<b>6,091,453</b>
-sub 30 de zile (rd151+301)	02	13,901,071	4,393,949	4,393,949
-peste 30 de zile (rd.152+302)	03	439,961	1,697,504	1,697,504
-peste 90 de zile (rd.153+303)	04	0	0	0
-peste 120 zile (rd.154+304)	05	0	0	0
-peste 1 an (rd.155+305)	06	0	0	0
<b>PLĂȚI RESTANTE-TOTAL SECȚIUNEA DE FUNCȚIONARE (rd.160+170+240+250+270+280+290), din care:</b>	<b>150</b>	<b>5,313,741</b>	<b>6,091,453</b>	<b>6,091,453</b>
-sub 30 de zile (rd.161+171+241+251+271+281+291)	151	4,873,780	4,393,949	4,393,949
-peste 30 de zile (rd.162+172+242+252+272+282+292)	152	439,961	1,697,504	1,697,504
-peste 90 de zile (rd. 163+173+243+253+273+283+293)	153	0	0	0
-peste 120 zile (rd. 165+174+245+257+274+284+294)	154	0	0	0
-peste 1 an ( rd. 166+175+246+258+275+285+295)	155	0	0	0
<b>Plăți restante către furnizori, creditorii din operații comerciale (ct.4010100, ct.4030100, 4620101, ct.4620109) (rd.161+162+163+165+166) din care:</b>	<b>160</b>	<b>1,712,733</b>	<b>2,071,594</b>	<b>2,071,594</b>
-sub 30 de zile	161	1,272,772	1,664,779	1,664,779
-peste 30 de zile	162	439,961	406,815	406,815
-peste 90 de zile din care:	163	0	0	0
-(ct.4620101, ct.4620109)	164	0	0	0
-peste 120 zile	165	0	0	0
-peste 1 an	166	0	0	0
<b>Plăți restante față de bugetul general consolidat (rd.171+172+173+174+175) din care:</b>	<b>170</b>	<b>3,601,008</b>	<b>4,019,859</b>	<b>4,019,859</b>
-sub 30 de zile ( rd.181+191+201+231)	171	3,601,008	2,729,170	2,729,170
-peste 30 de zile ( rd.182+192+202+232)	172	0	1,290,689	1,290,689
-peste 90 de zile ( rd.183+193+203+233)	173	0	0	0
-peste 120 zile (rd.184+194+204+234)	174	0	0	0
-peste 1 an (rd.185+195+205+235)	175	0	0	0
<b>Plăți restante față de salariați (drepturi salariale), (ct.4210000,ct.4230000, ct.4260000,ct.4270100,ct.4270300 ct.4280101) (rd.241+242+243+245+246) din care:</b>	<b>240</b>	<b>0</b>	<b>0</b>	<b>0</b>
-sub 30 de zile	241	0	0	0
-peste 30 de zile	242	0	0	0
-peste 90 de zile	243	0	0	0
-din care ct.(4270100+4270300)	244	0	0	0
-peste 120 zile	245	0	0	0
-peste 1 an	246	0	0	0
<b>Plăți restante față de alte categorii de persoane, (ct.4270300, ct.4290000, ct.4380000 ) (rd.251+252+253+257+258) din care:</b>	<b>250</b>	<b>0</b>	<b>0</b>	<b>0</b>
-sub 30 de zile :	251			
-peste 30 de zile :	252			
-peste 90 de zile din care:( rd.254+255+256)	253			
-ct.(4270300)	254	0	0	0
-ct.(4290000)	255			
-ct.(4380000)	256			
-peste 120 zile	257			
-peste 1 an	258			

<b>Împrumuturi nerambursate la scadență</b> , (ct.1610100, ct.1620100, ct.1630100, ct. 1650100, ct.1670101, ct.1670102, ct.1670103, ct.1670108, ct. 1670109, ct.1690100, ct. 5190101, ct.5190102, ct.5190105, ct.5190106, ct.5190107,ct.5190108, ct. 5190109, ct. 5190110, ct. 5190180, ct. 5190190) (rd.271+272+273+274+275) din care:	<b>270</b>	<b>0</b>	<b>0</b>	<b>0</b>
-sub 30 de zile	271			
-peste 30 de zile	272			
-peste 90 de zile	273			
-peste 120 zile	274			
-peste 1 an	275			
<b>Dobânzi restante, din care:</b> (afereente celor de la rd.270), (ct.1680100, ct.1680200, ct. 1680300, ct.1680500, ct.1680701, ct. 1680702, ct.1680703, ct. 1680708, ct. 1680709, ct.5180605, ct.5180606, ct. 5180608, ct.5180609, ct. 5180800) (rd.281+282+283+284+285) din care:	<b>280</b>	<b>0</b>	<b>0</b>	<b>0</b>
-sub 30 de zile	281			
-peste 30 de zile	282			
-peste 90 de zile	283			
-peste 120 zile	284			
-peste 1 an	285			
<b>Creditori bugetari</b> (ct.4670200) ( rd.291+292+293+294+295) din care:	<b>290</b>	<b>0</b>	<b>0</b>	<b>0</b>
-sub 30 de zile	291			
-peste 30 de zile	292			
-peste 90 de zile	293			
-peste 120 zile	294			
-peste 1 an	295			
<b>PLAȚI RESTANTE-TOTAL SECȚIUNEA DEZVOLTARE (rd.310+320+330) din care:</b>	<b>300</b>	<b>9,027,291</b>	<b>0</b>	<b>0</b>
-sub 30 de zile (rd. 311+321+331)	301	9,027,291	0	0
-peste 30 de zile (rd.312+322+332)	302	0	0	0
-peste 90 de zile (rd.313+323+333)	303	0	0	0
-peste 120 zile (rd. 315+324+334)	304	0	0	0
-peste 1 an ( rd 316+325+335)	305	0	0	0
<b>Plăți restante către furnizori, creditori din operații comerciale</b> (ct.4040100, ct.4050100, ct. 4620101, ct. 4620103, ct. 4620109) (rd.311+312+313+315+316) din care:	<b>310</b>	<b>9,027,291</b>	<b>0</b>	<b>0</b>
-sub 30 de zile	311	9,027,291	0	0
-peste 30 de zile	312	0	0	0
-peste 90 de zile din care:	313			
-(ct.4620101, ct. 4620103, ct. 4620109)	314			
-peste 120 zile	315			
-peste 1 an	316			
<b>Împrumuturi nerambursate la scadență</b> , (ct.1610100, ct.1620100, ct.1630100, ct. 1650100, ct.1670101, ct. 1670102, ct. 1670103, ct.1670108, ct. 1670109, ct.1690100, ct.5190101, ct. 5190102, ct. 5190105, ct. 5190106, ct. 5190107, ct. 5190108, ct. 5190110, ct. 5190180, ct.5190190) (rd.321+322+323+324+325) din care:	<b>320</b>	<b>0</b>	<b>0</b>	<b>0</b>
-sub 30 de zile	321			
-peste 30 de zile	322			
-peste 90 de zile	323			
-peste 120 zile	324			
-peste 1 an	325			
<b>Dobânzi restante, din care:</b> (afereente celor de la rd.320), (ct.1680100, ct.1680200, ct. 1680300, ct.1680500, ct.1680701, ct. 1680702, ct.1680703, ct. 1680708, ct. 1680709, ct.5180605, ct. 5180606, ct. 5180608, ct. 5180609, ct. 5180800) (rd331+332+333+334+335) din care:	<b>330</b>	<b>0</b>	<b>0</b>	<b>0</b>
-sub 30 de zile	331			
-peste 30 de zile	332			
-peste 90 de zile	333			
-peste 120 zile	334			
-peste 1 an	335			

Conducătorul instituției,

*[Signature]*



Conducătorul compartimentului financiar-contabil,

*[Signature]*

**Sinteza plăților restante și arieratelor la data de 30 iunie 2022**

cod 40

Nr. rd.	Explicație	Plăți restante		Plăți restante aferente programelor naționale		Plăți restante aferente fondurilor externe nerambursabile postaderare****)		Plăți restante aferente fondurilor externe nerambursabile preaderare (sursa 08)	
		total**)	din care arierate***)	total	din care arierate	total	din care arierate	total	din care arierate
		1	1.1	2	2.1	3	3.1	4	4.1
1	Sold la finele lunii precedente	5,537,386	0		0				
2	Sold la finele perioadei	6,091,453	0	0	0				
3	% diminuare arierate luna raportare****) (rd.3-1-rd2/rd1)	X	X	X	X	X	X	X	X

\*\*)

sumele vor corespunde cu rd. 1 Anexa 30b

\*\*\*)

sumele vor corespunde cu rd. 4+5+6 Anexa 30b



\*\*\*\*)

Rd. 3 se completează numai pt cod 51

\*\*\*\*\*)

se vor cuprinde plățile restante din BL sau din Bugetul institutiilor publice finantate IPVP de la titlul 56

Conducătorul instituției,

Conducătorul compartimentului financiar-contabil,



cod 42


**PLĂȚI RESTANTE**  
la data de 30 iunie 2022

lei

DENUMIREA INDICATORILOR	Nr. Rand	Sold la inceputul anului	Sold la finele perioadei	
			TOTAL	Din care: aferez sumelor angajate cu prevederi bugetare
A	B	1	2	3
<b>PLĂȚI RESTANTE-TOTAL (rd.150+300),din care:</b>	<b>01</b>	<b>9,027,291</b>	<b>0</b>	<b>0</b>
-sub 30 de zile (rd151+301)	02	9,027,291	0	0
-peste 30 de zile (rd.152+302)	03	0	0	0
-peste 90 de zile (rd.153+303)	04	0	0	0
-peste 120 zile (rd.154+304)	05	0	0	0
-peste 1 an (rd.155+305)	06	0	0	0
<b>PLĂȚI RESTANTE-TOTAL SECȚIUNEA DE JNCȚIONARE (rd.160+170+240+250+270+280+290), din care:</b>	<b>150</b>	<b>0</b>	<b>0</b>	<b>0</b>
-sub 30 de zile (rd.161+171+241+251+271+281+291)	151	0	0	0
-peste 30 de zile (rd.162+172+242+252+272+282+292)	152	0	0	0
-peste 90 de zile (rd. 163+173+243+253+273+283+293)	153	0	0	0
-peste 120 zile (rd. 165+174+245+257+274+284+294)	154	0	0	0
-peste 1 an ( rd. 166+175+246+258+275+285+295)	155	0	0	0
<b>Plăți restante către furnizori, creditorii din operații comerciale (ct.4010100, ct.4030100, 4620101, ct.4620109) (rd.161+162+163+165+166) din care:</b>	<b>160</b>	<b>0</b>	<b>0</b>	<b>0</b>
-sub 30 de zile	161			
-peste 30 de zile	162			
-peste 90 de zile din care:	163			
-(ct.4620101, ct.4620109)	164			
-peste 120 zile	165			
-peste 1 an	166			
<b>Plăți restante față de bugetul general consolidat (rd.171+172+173+174+175) din care:</b>	<b>170</b>	<b>0</b>	<b>0</b>	<b>0</b>
-sub 30 de zile ( rd.181+191+201+231)	171			
-peste 30 de zile ( rd.182+192+202+232)	172			
-peste 90 de zile ( rd.183+193+203+233)	173			
-peste 120 zile (rd.184+194+204+234)	174			
-peste 1 an (rd.185+195+205+235)	175			
<b>Plăți restante față de salariați (drepturi salariale), (ct.4210000,ct.4230000, ct.4260000,ct.4270100,ct.4270300 ct.4280101) (rd.241+242+243+245+246) din care:</b>	<b>240</b>	<b>0</b>	<b>0</b>	<b>0</b>
-sub 30 de zile	241			
-peste 30 de zile	242			
-peste 90 de zile	243			
-din care ct.(4270100+4270300)	244			
-peste 120 zile	245			
-peste 1 an	246			
<b>Plăți restante față de alte categorii de persoane, (ct.4270300, ct.4290000, ct.4380000 ) (rd.251+252+253+257+258) din care:</b>	<b>250</b>	<b>0</b>	<b>0</b>	<b>0</b>
-sub 30 de zile :	251			
-peste 30 de zile :	252			
-peste 90 de zile din care:( rd.254+255+256)	253			
-ct.(4270300)	254	0	0	0
-ct.(4290000)	255			
-ct.(4380000)	256			
-peste 120 zile	257			
-peste 1 an	258			

<b>Împrumuturi nerambursate la scadență</b> , (ct.1610100, ct.1620100, ct.1630100, ct. 1650100, ct.1670101, ct.1670102, ct.1670103, ct. 1670108, ct. 1670109, ct.1690100, ct.5190102, ct.5190105, ct.5190106, ct.5190107,ct.5190108) (rd.271+272+273+274+275) din care:	<b>270</b>	<b>0</b>	<b>0</b>	<b>0</b>
-sub 30 de zile	271			
-peste 30 de zile	272			
-peste 90 de zile	273			
-peste 120 zile	274			
-peste 1 an	275			
<b>Dobânzi restante, din care:</b> (afereente celor de la rd.270), (ct.1680100, ct.1680200, ct. 1680300, ct.1680500, ct.1680700, ct.5180605, ct.5180606, ct. 5180608, ct.5180609, ct. 5180800) (rd.281+282+283+284+285)din care:	<b>280</b>	<b>0</b>	<b>0</b>	<b>0</b>
-sub 30 de zile	281			
-peste 30 de zile	282			
-peste 90 de zile	283			
-peste 120 zile	284			
-peste 1 an	285			
<b>Creditori bugetari</b> (ct.4670200) ( rd.291+292+293+294+295)din care:	<b>290</b>	<b>0</b>	<b>0</b>	<b>0</b>
-sub 30 de zile	291			
-peste 30 de zile	292			
-peste 90 de zile	293			
-peste 120 zile	294			
-peste 1 an	295			
<b>PLAȚI RESTANTE-TOTAL SECȚIUNEA DEZVOLTARE (rd.310+320+330) din care:</b>	<b>300</b>	<b>9,027,291</b>	<b>0</b>	<b>0</b>
-sub 30 de zile (rd. 311+321+331)	301	9,027,291	0	0
-peste 30 de zile (rd.312+322+332)	302	0	0	0
-peste 90 de zile (rd.313+323+333)	303	0	0	0
-peste 120 zile (rd. 315+324+334)	304	0	0	0
-peste 1 an ( rd 316+325+335)	305	0	0	0
<b>Plăți restante către furnizori, creditorii din operații comerciale</b> (ct.4040100, ct.4050100, ct. 4620101, ct. 4620103, ct. 4620109) (rd.311+312+313+315+316)din care:	<b>310</b>	<b>9,027,291</b>	<b>0</b>	<b>0</b>
-sub 30 de zile	311	9,027,291		
-peste 30 de zile	312			
-peste 90 de zile din care:	313			
-(ct.4620101, ct. 4620103, ct. 4620109)	314			
-peste 120 zile	315			
-peste 1 an	316			
<b>Împrumuturi nerambursate la scadență</b> , (ct.1610100, ct.1620100, ct.1630100, ct. 1650100, ct.1670101, ct. 1670102, ct. 1670103, ct. 1670108, ct. 1670109, ct.1690100, ct.5190101, ct. 5190102, ct. 5190105, ct. 5190106, ct. 5190107, ct. 5190108, ct. 5190110, ct. 5190180, ct.5190190) (rd.321+322+323+324+325) din care:	<b>320</b>	<b>0</b>	<b>0</b>	<b>0</b>
-sub 30 de zile	321			
-peste 30 de zile	322			
-peste 90 de zile	323			
-peste 120 zile	324			
-peste 1 an	325			
<b>Dobânzi restante, din care:</b> (afereente celor de la rd.320), (ct.1680100, ct.1680200, ct. 1680300, ct.1680500, ct.1680701, ct. 1680702, ct. 1680703, ct. 1680708, ct. 1680709, ct.5180605, ct. 5180606, ct. 5180608, ct. 5180609, ct. 5180800) (rd331+332+333+334+335) din care:	<b>330</b>	<b>0</b>	<b>0</b>	<b>0</b>
-sub 30 de zile	331			
-peste 30 de zile	332			
-peste 90 de zile	333			
-peste 120 zile	334			
-peste 1 an	335			

Conducătorul instituției,



Conducătorul compartimentului financiar-contabil,



**Sinteza plăților restante și arieratelor la data de 30 iunie 2022**

cod 42

Nr. rd.	Explicație	Plăți restante		Plăți restante aferente programelor naționale		Plăți restante aferente fondurilor externe nerambursabile postaderare****)		Plăți restante aferente fondurilor externe nerambursabile preaderare (sursa 08)	
		total**)	din care arierate***)	total	din care arierate	total	din care arierate	total	din care arierate
		1	1.1	2	2.1	3	3.1	4	4.1
1	Sold la finele lunii precedente	0							
2	Sold la finele perioadei	0	0	0					
3	% diminuare arierate luna raportare****) (rd.3-1-rd2/rd1)	X	#DIV/0!	X	X	X	X	X	X

\*\*)

sumele vor corespunde cu rd. 1 Anexa 30b

\*\*\*)

sumele vor corespunde cu rd. 4+5+6 Anexa 30b


\*\*\*\*)

Rd. 3 se completează numai pt cod 51

\*\*\*\*\*)

se vor cuprinde plățile restante din BL sau din Bugetul institutiilor publice finantate IPVP de la titlul 56

**Conducătorul instituției,**

**Conducătorul compartimentului financiar-contabil,**



cod 51


**PLĂȚI RESTANTE**  
la data de 30 iunie 2022

lei

DENUMIREA INDICATORILOR	Nr. Rand	Sold la inceputul anului	Sold la finele perioadei	
			TOTAL	Din care: aferent sumelor angajate cu prevederi bugetare
A	B	1	2	3
<b>PLĂȚI RESTANTE-TOTAL (rd.150+300),din care:</b>	<b>01</b>	<b>5,313,741</b>	<b>6,091,453</b>	<b>6,091,453</b>
-sub 30 de zile (rd151+301)	02	4,873,780	4,393,949	4,393,949
-peste 30 de zile (rd.152+302)	03	439,961	1,697,504	1,697,504
-peste 90 de zile (rd.153+303)	04	0	0	0
-peste 120 zile (rd.154+304)	05	0	0	0
-peste 1 an (rd.155+305)	06	0	0	0
<b>PLĂȚI RESTANTE-TOTAL SECȚIUNEA DE FUNCȚIONARE (rd.160+170+240+250+270+280+290), din care:</b>	<b>150</b>	<b>5,313,741</b>	<b>6,091,453</b>	<b>6,091,453</b>
-sub 30 de zile (rd.161+171+241+251+271+281+291)	151	4,873,780	4,393,949	4,393,949
-peste 30 de zile (rd.162+172+242+252+272+282+292)	152	439,961	1,697,504	1,697,504
-peste 90 de zile (rd. 163+173+243+253+273+283+293)	153	0	0	0
-peste 120 zile (rd. 165+174+245+257+274+284+294)	154	0	0	0
-peste 1 an ( rd. 166+175+246+258+275+285+295)	155	0	0	0
<b>Plăți restante către furnizori, creditorii din operații comerciale</b> (ct.4010100, ct.4030100, 4620101, ct.4620109) (rd.161+162+163+165+166) din care:	<b>160</b>	<b>1,712,733</b>	<b>2,071,594</b>	<b>2,071,594</b>
-sub 30 de zile	161	1,272,772	1,664,779	1,664,779
-peste 30 de zile	162	439,961	406,815	406,815
-peste 90 de zile din care:	163			
-(ct.4620101, ct.4620109)	164			
-peste 120 zile	165			
-peste 1 an	166			
<b>Plăți restante față de bugetul general consolidat</b> (rd.171+172+173+174+175) din care:	<b>170</b>	<b>3,601,008</b>	<b>4,019,859</b>	<b>4,019,859</b>
-sub 30 de zile ( rd.181+191+201+231)	171	3,601,008	2,729,170	2,729,170
-peste 30 de zile ( rd.182+192+202+232)	172		1,290,689	1,290,689
-peste 90 de zile ( rd.183+193+203+233)	173			
-peste 120 zile (rd.184+194+204+234)	174			
-peste 1 an (rd.185+195+205+235)	175			
<b>Plăți restante față de salariați (drepturi salariale), (ct.4210000,ct.4230000, ct.4260000,ct.4270100,ct.4270300 ct.4280101) (rd.241+242+243+245+246) din care:</b>	<b>240</b>	<b>0</b>	<b>0</b>	<b>0</b>
-sub 30 de zile	241			
-peste 30 de zile	242			
-peste 90 de zile	243			
-din care ct.(4270100+4270300)	244			
-peste 120 zile	245			
-peste 1 an	246			
<b>Plăți restante față de alte categorii de persoane, (ct.4270300, ct.4290000, ct.4380000 ) (rd.251+252+253+257+258) din care:</b>	<b>250</b>	<b>0</b>	<b>0</b>	<b>0</b>
-sub 30 de zile :	251			
-peste 30 de zile :	252			
-peste 90 de zile din care:( rd.254+255+256)	253			
-ct.(4270300)	254	0	0	0
-ct.(4290000)	255			
-ct.(4380000)	256			
-peste 120 zile	257			
-peste 1 an	258			

<b>Împrumuturi nerambursate la scadență</b> , (ct.1610100, ct.1620100, ct.1630100, ct. 1650100, ct.1670101, ct.1670102, ct.1670103, ct. 1670108, ct. 1670109, ct.1690100, ct.5190102, ct.5190105, ct.5190106, ct.5190107,ct.5190108) (rd.271+272+273+274+275) din care:	<b>270</b>	<b>0</b>	<b>0</b>	<b>0</b>
-sub 30 de zile	271			
-peste 30 de zile	272			
-peste 90 de zile	273			
-peste 120 zile	274			
-peste 1 an	275			
<b>Dobânzi restante, din care:</b> (aferente celor de la rd.270), (ct.1680100, ct.1680200, ct. 1680300, ct.1680500, ct.1680700, ct.5180605, ct.5180606, ct. 5180608, ct.5180609, ct. 5180800) (rd.281+282+283+284+285)din care:	<b>280</b>	<b>0</b>	<b>0</b>	<b>0</b>
-sub 30 de zile	281			
-peste 30 de zile	282			
-peste 90 de zile	283			
-peste 120 zile	284			
-peste 1 an	285			
<b>Creditori bugetari</b> (ct.4670200) ( rd.291+292+293+294+295)din care:	<b>290</b>	<b>0</b>	<b>0</b>	<b>0</b>
-sub 30 de zile	291			
-peste 30 de zile	292			
-peste 90 de zile	293			
-peste 120 zile	294			
-peste 1 an	295			
<b>PLAȚI RESTANTE-TOTAL SECȚIUNEA DEZVOLTARE (rd.310+320+330) din care:</b>	<b>300</b>	<b>0</b>	<b>0</b>	<b>0</b>
-sub 30 de zile (rd. 311+321+331)	301	0	0	0
-peste 30 de zile (rd.312+322+332)	302	0	0	0
-peste 90 de zile (rd.313+323+333)	303	0	0	0
-peste 120 zile (rd. 315+324+334)	304	0	0	0
-peste 1 an ( rd 316+325+335)	305	0	0	0
<b>Plăți restante către furnizori, creditori din operații comerciale</b> (ct.4040100, ct.4050100, ct. 4620101, ct. 4620103, ct. 4620109) (rd.311+312+313+315+316)din care:	<b>310</b>	<b>0</b>	<b>0</b>	<b>0</b>
-sub 30 de zile	311			
-peste 30 de zile	312			
-peste 90 de zile din care:	313			
-(ct.4620101, ct. 4620103, ct. 4620109)	314			
-peste 120 zile	315			
-peste 1 an	316			
<b>Împrumuturi nerambursate la scadență</b> , (ct.1610100, ct.1620100, ct.1630100, ct. 1650100, ct.1670101, ct. 1670102, ct. 1670103, ct. 1670108, ct. 1670109, ct.1690100, ct.5190101, ct. 5190102, ct. 5190105, ct. 5190106, ct. 5190107, ct. 5190108, ct. 5190110, ct. 5190180, ct.5190190) (rd.321+322+323+324+325) din care:	<b>320</b>	<b>0</b>	<b>0</b>	<b>0</b>
-sub 30 de zile	321			
-peste 30 de zile	322			
-peste 90 de zile	323			
-peste 120 zile	324			
-peste 1 an	325			
<b>Dobânzi restante, din care:</b> (aferente celor de la rd.320), (ct.1680100, ct.1680200, ct. 1680300, ct.1680500, ct.1680701, ct. 1680702, ct. 1680703, ct. 1680708, ct. 1680709, ct.5180605, ct. 5180606, ct. 5180608, ct. 5180609, ct. 5180800) (rd331+332+333+334+335) din care:	<b>330</b>	<b>0</b>	<b>0</b>	<b>0</b>
-sub 30 de zile	331			
-peste 30 de zile	332			
-peste 90 de zile	333			
-peste 120 zile	334			
-peste 1 an	335			

Conducătorul instituției,



Conducătorul compartimentului financiar-contabil,

**Sinteza plăților restante și arieratelor la data de 30 iunie 2022**

**cod 51**

Nr. rd.	Explicație	Plăți restante		Plăți restante aferente programelor naționale		Plăți restante aferente fondurilor externe nerambursabile postaderare****)		Plăți restante aferente fondurilor externe nerambursabile preaderare (sursa 08)	
		total**)	din care arierate***)	total	din care arierate	total	din care arierate	total	din care arierate
		1	1.1	2	2.1	3	3.1	4	4.1
1	Sold la finele lunii precedente	5,537,386	0	0					
2	Sold la finele perioadei	6,091,453	0	0					
3	% diminuare arierate luna raportare****) (rd.3=1-rd2/rd1)	X	X	X	X	X	X	X	X

\*\*)

sumele vor corespunde cu rd. 1 Anexa 30b

\*\*\*)

sumele vor corespunde cu rd. 4+5+6 Anexa 30b

\*\*\*\*)

Rd. 3 se completează numai pt cod 51

\*\*\*\*\*)

se vor cuprinde plățile restante din BL sau din Bugetul institutiilor publice finantate IPVP de la titlul 56

**Conducătorul instituției,**




**Conducătorul compartimentului financiar-contabil,**





UAT: Județul Covasna

**SITUAȚIA CENTRALIZATĂ**  
**a arieratelor bugetului general al unității administrativ-teritoriale**  
**la data de 30 iunie 2022**

Nr. rd.	Explicație	Total aierate	Aierate aferente programelor naționale ale UAT și instituțiilor publice subordonate, cu excepția celor finanțate integral din venituri proprii	FEN		Total aierate ale instituțiilor publice finanțate integral din venituri proprii	Sume care fac obiectul art. 49. alin (13 <sup>2</sup> ) din Legea nr. 273/2006
				Aierate aferente fondurilor externe nerambursabile postaderare ale UAT și instituțiilor publice subordonate, cu excepția celor finanțate integral din venituri proprii	Aierate aferente fondurilor externe nerambursabile preaderare (sursa 08) ale UAT și instituțiilor publice subordonate, cu excepția celor finanțate integral din venituri proprii		
		1	2	3	4	5	6=1-2-3-4-5
1	Sold la finele lunii precedente		0	0	0	0	0
2	Sold la finele perioadei		0	0	0	0	0
3	% diminuare aierate luna raportare****) (rd.3=1-rd2/rd1)	x	x	x	x	x	#DIV/0!

Conducătorul instituției,

Conducătorul compartimentului financiar-contabil,



Nota explicativă  
privind Anexa nr.30b "Plăți restante"  
la data de 30.06.2022

Unitatea administrativ-teritorială Consiliul Județean Covasna înregistrează plăți restante la nivelul bugetului general, la finele lunii **iunie 2022**, în sumă de **6.091.453 lei**. Comparativ cu plățile restante raportate la data de **31.05.2022**, am înregistrat o creștere/reducere în sumă de **554.067 lei**, datorită faptului că Spitalul Județean de Urgență "Dr. Fogolyán Kristóf" înregistrează datorii față de diverși furnizori și față de bugetul general consolidat.

Componența plăților restante la data de **30.06.2022** este următoarea:

**Plăți restante sub 30 zile**

**1) Spitalul Județean de Urgență "Dr. Fogolyán Kristóf":**

- a) conform anexei plăți restante către furnizori: *1.664.779 lei*,
- b) plăți restante față de bugetul general consolidat: contribuții aferente salariilor lunii mai: *2.729.170 lei*, din care: CAS: *1.466.310 lei*, CASS: *765.884 lei*, impozit: *496.976 lei*.

**Plăți restante peste 30 zile**

**1) Spitalul Județean de Urgență "Dr. Fogolyán Kristóf":**

- a) conform anexei plăți restante către furnizori: *406.815 lei*.
- b) plăți restante față de bugetul general consolidat: contribuții aferente salariilor lunii aprilie: CAS *1.290.689 lei*,

**Plăți restante peste 90 zile**



Nu este cazul

**Plăți restante peste 120 zile**

Nu este cazul

Cauza/cauzele care a/au determinat înregistrarea de plăți restante/arierate se datorează: la Spitalul Județean de Urgență "Dr. Fogolyán Kristóf" neîncasarea creanțelor restante datorate de Casa de Asigurări de Sănătate Covasna.

Conducătorul instituției, Conducătorul compartimentului financiar-contabil,



**SITUATIA ACTIVELOR SI DATORIILOR INSTITUTIILOR PUBLICE  
DIN ADMINISTRATIA LOCALA la data de 30 Iunie 2022**

cod 18

- lei -

Nr. rand		Cod rand	Sold la începutul anului	Sold la sfârșitul perioadei
A	B	C	1	2
	<b>ACTIVE FINANCIARE</b>	1	X	X
		X	X	X
<b>A</b>	<b>NUMERAR SI DEPOZITE, din care:</b>	2	X	X
<b>A1</b>	<b>Numerar</b>	3	X	X
	Numerar in lei in casieria institutiilor publice locale si ale institutiilor publice de subordonare locala, (ct.5310101)	4		699
	Disponibilitati in lei ale institutiilor publice locale si ale institutiilor publice de subordonare locala, la trezorerii (ct.5100000+ct.5120101+ct.5120501+ct.5150101+ct.5150103+ct.5150500+ct.5150600+ct.5160101+ct.5160301+ct.5160302+ct.5170101+ct.51	5	27,146,517	39,256,312
	Disponibilitati in lei din imprumuturi interne si externe contractate de autoritatile administratiei publice locale (ct.5160101)	5.1		
	Fonduri externe nerambursabile preaderare	6		
	Fonduri externe nerambursabile postaderare	7		
	Total (in baze cash) (rd.04+05)	8	27,146,517	39,257,011
	Dobanzi de incasat aferente disponibilitatilor institutiilor publice locale si ale institutiilor publice de subordonare locala la trezorerii/disponibilitatilor din excedentele cumulate ale bugetelor locale si ale institutiilor de subordonare locala	9		
	Total (in baze accrual) (rd.08+09)	10	27,146,517	39,257,011
	<b>Excedentele cumulate ale bugetelor locale (ct.5210300)</b>	11	X	X
	<b>Disponibil din fondul de rulment</b>	12	X	X
	<b>Total (in baze cash) (rd.11)</b>	13	X	X
	<b>Dobanzi de incasat aferente disponibilitatilor din excedentele cumulate ale bugetelor locale si ale institutiilor de subordonare locala (ct.5180701)</b>	14	X	X
	<b>Total (in baze accrual) (rd.13+14)</b>	15	X	X
	<b>Depozite constituite din fondul de rulment</b>	16	X	X
	<b>Dobanzi de incasat aferente depozitelor din fondul de rulment al institutiilor publice locale</b>	17	X	X
	<b>Total (in baze accrual) (rd.16+17)</b>	18	X	X
	Depozite ale institutiilor publice (ct. 5150301+ct.5600401)	19		
	Dobanzi de incasat aferente depozitelor institutiilor publice locale si ale institutiilor de subordonare locala la trezorerie (ct.5180701)	20		
	Total (in baze accrual) (rd.19+20)	21		
	Avansuri de trezorerie, acordate in lei (ct. 5420100)	22	2,160	11,774
	Alte valori (ct.5320100+ct.5320200+ct.5320300+ct.5320400+ct.5320500+ct.5320600+ct. 5320800)	23	391,309	388,478
<b>A2</b>	<b>Depozite transferabile (Disponibilitati in conturi curente si de depozit), din care:</b>	30	X	X
	<b>- Disponibilitati la institutii de credit rezidente</b>	31	X	X
	Disponibilitati ale institutiilor publice locale si ale institutiilor de subordonare locala la institutiile de credit rezidente (ct.5110101+ct.5110102+ct.5120102+ct.5120402+ct.5120502+ ct.5150102+ ct.5150202+ct.5160102+ct.5160202+ ct.5170102+ ct.51	32	348,696	334,267
	Fonduri externe nerambursabile preaderare	33		
	Fonduri externe nerambursabile postaderare	34	16,679	2,912
	Numerar in valuta in casieria institutiilor publice, (ct.5310402)	35		
	Total (in baze cash) (rd.32+35)	36	348,696	334,267
	Dobanzi de incasat aferente disponibilitatilor institutiilor publice locale si ale institutiilor de subordonare locala la institutiile de credit rezidente (ct.5180702)	37		

Nr. rand		Cod rand	Sold la începutul anului	Sold la sfârșitul perioadei
A	B	C	1	2
	Total (in baze accrual) (rd.36+37)	38	348,696	334,267
	Depozite ale institutiilor publice la institutiile de credit rezidente (ct. 5150302 + ct.5600402)	39		
	Dobanzi de incasat aferente depozitelor institutiilor publice locale si ale institutiilor de subordonare locala la institutiile de credit rezidente (ct.5180702)	40		
	Total (in baze accrual) (rd.39+40)	41		
	Acreditiv in lei ale institutiilor locale si ale ale institutiilor de subordonare locala la institutiile de credit rezidente (ct.5410102)	42		
	Acreditiv in valuta ale institutiilor locale si ale institutiilor de subordonare locala la institutiile de credit rezidente (ct.5410202)	43		
	<b>- disponibilitati la alti rezidenti</b>	<b>50</b>	<b>X</b>	<b>X</b>
	Disponibilitati ale institutiilor publice aflate la alti rezidenti (terti) (ct.4610109+ct.4610209+ct.2670108+ ct.2670208)	51	304	556
	Total (in baze cash) (rd.51)	52	304	556
<b>A3</b>	<b>Alte disponibilitati</b>	<b>60</b>	<b>X</b>	<b>X</b>
	<b>- disponibilitati la institutii de credit din strainatate</b>	<b>61</b>	<b>X</b>	<b>X</b>
	Disponibilitati ale reprezentantelor din strainatate ( ct.5120402)	62		
	Dobanzi de incasat aferente disponibilitatilor, reprezentantelor din strainatate (ct.5180702)	63		
	Total (in baze accrual) (rd.62+63)	64		
	Avansuri de trezorerie, acordate (ct.5420200)	65		
	Acreditiv la institutii de credit in strainatate (ct.5410202)	66		
<b>B</b>	<b>TITLURI, ALTELE DECAT ACTIUNI, din care:</b>	<b>70</b>	<b>X</b>	<b>X</b>
	<b>Titluri, altele decat actiuni, exclusiv produsele financiare derivate</b>	<b>71</b>	<b>X</b>	<b>X</b>
<b>B.1</b>	<b>Titluri pe termen scurt altele decat actiuni si produse financiare derivate (detinute de catre administratia locala si de institutiile de subordonare locala)</b>	<b>72</b>	<b>X</b>	<b>X</b>
	Titluri pe termen scurt altele decat actiuni si produse financiare derivate detinute de catre administratia locala si institutiile de subordonare locala. Total (rd.74+75+76+77), din care emise de:	73		
	- Banca centrala (S.121)	74		
	- Societati care accepta depozite, exclusiv banca centrala (S.122)	75		
	- Alti rezidenti (Alti intermediari financiari, exclusiv societatile de asigurare si fondurile de pensii, Auxiliari financiari, Societati de asigurare, Fondurile de pensii) (S.125, S.126, S.128, S.129)	76		
	- Nerezidenti (State membre si institutii si organisme ale Uniunii Europene, State nonmembre si organizatii internationale nerezidente ale Uniunii Europene) (S.21, S.22)	77		
<b>I</b>	<b>Total (la valoare nominala) (rd.73)</b>	<b>78</b>		
<b>B.2</b>	<b>Titluri pe termen lung altele decat actiuni si produse financiare derivate</b>	<b>85</b>	<b>X</b>	<b>X</b>
<b>1</b>	Titluri pe termen lung, altele decat actiuni si produse financiare derivate detinute de catre administratia locala (institutii locale) si institutiile de subordonare locala. Total (rd.87+88+89+90), din care emise de:	86		
	- Banca centrala (S.121)	87		
	- Societati care accepta depozite, exclusiv banca centrala (S.122)	88		
	- Alti rezidenti (Alti intermediari financiari, exclusiv societatile de asigurare si fondurile de pensii, Auxiliari financiari, Societati de asigurare, Fondurile de pensii) (S.125, S.126, S.128, S.129)	89		
	- Nerezidenti (State membre si institutii si organisme ale Uniunii Europene, State nonmembre si organizatii internationale nerezidente ale Uniunii Europene) (S.21, S.22)	90		
	Obligatiuni si alte titluri detinute in contul creantelor bugetare (ct.2650000 - ct.2960200). Total (rd.92+rd.93+rd.94+rd.95+rd.96), din care emise de:	91		
	- Banca centrala (S.121)	92		
	- Societati care accepta depozite, exclusiv banca centrala (S.122)	93		



Nr. rand		Cod rand	Sold la începutul anului	Sold la sfârșitul perioadei
A	B	C	1	2
	- Alți rezidenți (Alți intermediari financiari, exclusiv societățile de asigurare și fondurile de pensii, Auxiliari financiari, Societăți de asigurare, Fondurile de pensii) (S.125, S.126, S.128, S.129)	94		
	- Nerezidenți (State membre și instituții și organisme ale Uniunii Europene, State nonmembre și organizații internaționale nerezidente ale Uniunii Europene) (S.21, S.22)	95		
	- Societăți nefinanciare (S.11)	96		
	<b>Total (rd.86+91)</b>	<b>97</b>		
<b>C</b>	<b>CREDITE ACORDATE, din care:</b>	<b>110</b>	<b>X</b>	<b>X</b>
	<b>Credite pe termen scurt - acordate</b>	<b>111</b>	<b>X</b>	<b>X</b>
	Credite pe termen scurt acordate din bugetul local instituțiilor de subordonare locală. (ct.4680102) (S1313)	112		
<b>D</b>	<b>ACTIUNI SI ALTE PARTICIPATII</b>	<b>120</b>	<b>X</b>	<b>X</b>
	<b>Actiuni si alte titluri, exclusiv actiuni ale organismelor de plasament colectiv</b>	<b>121</b>	<b>X</b>	<b>X</b>
<b>D.1</b>	<b>Actiuni cotate (se includ si actiunile detinute de institutiile publice locale provenite din conversia creantelor bugetare in actiuni )</b>	<b>122</b>	<b>X</b>	<b>X</b>
	Actiuni cotate detinute de autoritățile locale la societăți nefinanciare (ct.2600100 - ct.2960101) (S.11)	123		
	Actiuni cotate detinute de autoritățile locale la societăți care accepta depozite, exclusiv banca centrală (ct.2600100 - ct.2960101) (S.122)	124		
	Actiuni cotate detinute de autoritățile locale la societăți de asigurări rezidente (Societăți de asigurare, Fondurile de pensii) (ct.2600100-ct.2960101) (S.128, S.129)	125		
	<b>Total (la val. ctb. neta = la valoarea de intrare mai puțin ajustările cumulate pentru pierderea de valoare) (rd.123+124+125)</b>	<b>126</b>		
<b>D.2</b>	<b>Actiuni necotate (se includ si actiunile detinute de institutiile publice locale provenite din conversia creantelor bugetare in actiuni )</b>	<b>130</b>	<b>X</b>	<b>X</b>
	Actiuni necotate detinute de autoritățile locale la societăți nefinanciare (ct.2600200 - ct.2960102) (S.11)	131	70,166,450	70,166,450
	Actiuni necotate detinute de autoritățile locale la societăți care accepta depozite, exclusiv banca centrală (ct.2600200 - ct.2960102) (S.122)	132		
	Actiuni necotate detinute de autoritățile locale la societăți de asigurări rezidente (Societăți de asigurare, Fondurile de pensii) (ct.2600200 - ct.2960102) (S.128, S.129)	133		
	<b>Total (la valoarea contabilă netă (la valoarea de intrare mai puțin ajustările cumulate pentru pierderea de valoare) (rd.131+132+133)</b>	<b>134</b>	<b>70,166,450</b>	<b>70,166,450</b>
<b>D.3</b>	<b>Alte participatii</b>	<b>140</b>	<b>X</b>	<b>X</b>
	Participațiile autorităților locale la alte societăți care nu sunt organizate pe acțiuni (regii autonome, srl, comandita, etc.) ( ct.2600300 - ct. 2960103)	141	165,768	165,768
	<b>Total (la valoarea de intrare mai puțin ajustările cumulate pentru pierderea de valoare) (rd.141)</b>	<b>142</b>	<b>165,768</b>	<b>165,768</b>
<b>E</b>	<b>ALTE CONTURI DE PRIMIT</b>	<b>155</b>	<b>X</b>	<b>X</b>
<b>E.1</b>	<b>Credite comerciale si avansuri acordate</b>	<b>156</b>		
<b>1</b>	<b>Creante comerciale necurente legate de livrari de bunuri si servicii de catre autoritatile locale sau de institutii subordonate acestora (ct.4110201+ct.4110208+ct.4130200+ct.4610201 - ct.4910200 - ct.4960200) Total (rd.158+159+160+164), din care:</b>	<b>157</b>		
	- de la populație (gospodăriile populației) (S.14)	158		
	- de la societăți nefinanciare (S.11)	159		
	- de la instituțiile publice, din care: (rd.161+162+163)	160		
	- Administrația centrală (exclusiv fondurile de securitate socială) (S.1311)	161		
	- Administrația locală (exclusiv fondurile de securitate socială) (S.1313)	162		
	- Fonduri de securitate socială (S.1314)	163		
	- de la nerezidenți (S21, S22)	164		
	Creante comerciale curente legate de livrari de bunuri si servicii de catre autoritatile locale sau de institutii subordonate acestora (ct.2320000+ct.2340000+ct.4090101+ct.4090102+ct.4110101+ct.4110108+ ct.4130100+ct.4180000+ct.4610101 - ct.4910100)	165	8,523,162	3,627,530

Nr. rand		Cod rand	Sold la începutul anului	Sold la sfârșitul perioadei
A	B	C	1	2
	- de la gospodariile populatiei (S14)	166	139,357	161,563
	- de la societati nefinanciare (S.11)	167	27,915	38,832
	- de la institutiile publice, din care: (rd.169+170+171)	168	8,355,890	3,427,135
	- Administratia centrala (exclusiv fondurile de securitate sociala) (S.1311)	169		
	- Administratia locala (exclusiv fondurile de securitate sociala) (S.1313)	170		
	- Fonduri de securitate sociala (S.1314)	171	8,355,890	3,427,135
	- din care:creantele unitatilor sanitare cu paturi fata de Casele de Sanatate	171.1	8,355,890	3,427,135
	- de la nerezidenti (State membre si institutii si organisme ale Uniunii Europene, State nonmembre si organizatii internationale nerezidente ale Uniunii Europene) (S.21, S.22)	172		
<b>E.2</b>	<b>Alte conturi de primit, exclusiv creditele comerciale si avansurile</b>	<b>175</b>	<b>X</b>	<b>X</b>
<b>1</b>	Creante ale bugetului local (ct.4640000 -ct. 4970000). Total (rd.177+178+179+183), din care:	176	17,418	50,953
	- de la gospodariile populatiei (S14)	177		
	- de la societati nefinanciare (S.11)	178		
	- de la institutiile publice, din care: (rd.180+181+182)	179	17,418	50,953
	- Administratia centrala (exclusiv fondurile de securitate sociala) (S.1311)	180		
	- Administratia locala (exclusiv fondurile de securitate sociala) (S.1313)	181	17,418	50,953
	- Fonduri de securitate sociala (S.1314)	182		
	- de la nerezidenti (State membre si institutii si organisme ale Uniunii Europene, State nonmembre si organizatii internationale nerezidente ale Uniunii Europene) (S.21, S.22)	183		
	Creante ale fondului de risc (ct.4610109+ct.4610209)	184		
	Total creante (rd.176+184)	185	17,418	50,953
	<b>Creante din operatiuni cu fonduri externe nerambursabile de la Comisia Europeana / alti donatori</b>	<b>190</b>		
	Sume de primit de la Autoritatile de Certificare / Autoritatile de Management /Agentiile de Plati - FONDURI EXTERNE NERAMBURSABILE POSTADERARE (ct.4580301)	191	8,399,250	6,752,616
	Sume de primit de la Autoritatile de Certificare/ Autoritatile de Management / Agentiile de Plati - FONDURI DE LA BUGET (ct.4580302)	192	1,390,098	1,041,945
	Sume solicitate la rambursare aferente fondurilor externe nerambursabile postaderare in curs de virare la buget (ct.8077000)	193	1,223,969	1,322,228
	Sume de primit de la Comisia Europeana/alti donatori reprezentand venituri ale bugetului general consolidat -FONDURI EXTERNE NERAMBURSABILE POSTADERARE (ct.4500504+ct.4500505). Total, din care: (rd.195+196)	194	28,751	179,422
	Sume de primit de la Comisia Europeana/alti donatori reprezentand venituri ale bugetului general consolidat- buget local- FONDURI EXTERNE NERAMBURSABILE POSTADERARE (ct.4500504)	195	28,751	179,422
	Sume de primit de la Comisia Europeana/alti donatori reprezentand venituri ale bugetului general consolidat- institutii publice finantate din venituri proprii/venituri proprii si subventii - FONDURI EXTERNE NERAMBURSABILE POSTADERARE (ct.4500505)	196		
	<b>DATORII FINANCIARE</b>	<b>200</b>	<b>X</b>	<b>X</b>
<b>A</b>	<b>NUMERAR SI DEPOZITE, din care:</b>	<b>201</b>	<b>X</b>	<b>X</b>
<b>A.2</b>	<b>Alte depozite</b>	<b>202</b>	<b>X</b>	<b>X</b>
<b>1</b>	Sume datorate tertilor reprezentand garantii si cautiuni aflate in conturile institutiilor publice (ct.4280101+ct.4280201+ct.4620109+ct.4620209) Total (rd.204+205+206), din care :	203	317,974	322,053
	- salariatilor (gospodariile populatiei ) (S.143)	204	312,974	315,053
	- societati nefinanciare (S.11)	205	5,000	7,000
	- institutiilor publice, din care: (rd.207+208+209)	206		
	- Administratia centrala (exclusiv fondurile de securitate sociala) (S.1311)	207		
	- Administratia locala (exclusiv fondurile de securitate sociala) (S.1313)	208		
	- Fonduri de securitate sociala (S.1314)	209		
<b>B</b>	<b>IMPRUMUTURI PE BAZA DE TITLURI, ALTELE DECAT ACTIUNI</b>	<b>220</b>	<b>X</b>	<b>X</b>

Nr. rand		Cod rand	Sold la începutul anului	Sold la sfârșitul perioadei
A	B	C	1	2
<b>B.1</b>	<b>IMPRUMUTURI PE BAZA DE TITLURI (pe termen scurt altele decat actiuni si produse financiare derivate)</b>	<b>221</b>	<b>X</b>	<b>X</b>
	Imprumuturi pe baza de titluri pe termen scurt altele decat actiuni si produse financiare derivate emise de catre de catre administratia locala si de institutiile de subordonare locala (ct.5190109+ ct.1610100 - ct.1690100) Total (rd.223+224+225+226),	222		
	- Banca centrala (S.121)	223		
	- Societati care accepta depozite, exclusiv banca centrala (S.122)	224		
	- Alti rezidenti (Alti intermediari financiari, exclusiv societatile de asigurare si fondurile de pensii, Auxiliari financiari, Societati de asigurare, Fondurile de pensii) (S.125, S.126, S.128, S.129)	225		
	- Nerezidenti (State membre si institutii si organisme ale Uniunii Europene, State nonmembre si organizatii internationale nerezidente ale Uniunii Europene) (S.21, S.22)	226		
<b>I</b>	<b>Total (la valoare nominala) (rd.222)</b>	<b>227</b>		
	Dobanzi de platit pentru imprumuturi pe baza de titluri pe termen scurt, altele decat actiuni si produse financiare derivate (ct.1680100+ct.5180604)	228		
	Total (in baze accrual) (rd.227+228)	229		
<b>B.2</b>	<b>IMPRUMUTURI PE BAZA DE TITLURI (pe termen lung altele decat actiuni si produse financiare derivate)</b>	<b>240</b>	<b>X</b>	<b>X</b>
	Imprumuturi pe baza de titluri pe termen lung altele decat actiuni si produse financiare derivate emise de catre administratia locala si de institutiile de subordonare locala (ct.1610200 - ct.1690200). Total (rd.242+243+244+245), din care achizitiona	241		
	- Banca centrala (S.121)	242		
	- Societati care accepta depozite, exclusiv banca centrala (S.122)	243		
	- Alti rezidenti (Alti intermediari financiari, exclusiv societatile de asigurare si fondurile de pensii, Auxiliari financiari, Societati de asigurare, Fondurile de pensii) (S.125, S.126, S.128, S.129)	244		
	- Nerezidenti (State membre si institutii si organisme ale Uniunii Europene, State nonmembre si organizatii internationale nerezidente ale Uniunii Europene) (S.21, S.22)	245		
<b>I</b>	<b>Total (la valoare nominala) (rd.241)</b>	<b>246</b>		
	Dobanzi de platit pentru imprumuturi pe baza de titluri pe termen lung, altele decat actiuni si produse financiare derivate (ct.1680100)	247	X	X
	Total (in baze accrual) (rd.246+247)	248	X	X
<b>C</b>	<b>CREDITE PRIMITE, din care:</b>	<b>260</b>	<b>X</b>	<b>X</b>
<b>C.1</b>	<b>Credite pe termen scurt primite</b>	<b>261</b>	<b>X</b>	<b>X</b>
	Credite pe termen scurt contractate de autoritatile locale si institutii din subordinea acestora (ct.1620100+ct.1630100+ct.1670101+ct.1670103+ ct.1670109+ ct.5190101+ ct.5190102+ ct.5190106+ ct.5190180+ ct.5190190) . Total (rd.263+264+265+265.1), din	262		
	- Societati care accepta depozite, exclusiv banca centrala (S.122)	263		
	- Alti rezidenti (Alti intermediari financiari, exclusiv societatile de asigurare si fondurile de pensii, Auxiliari financiari, Societati de asigurare, Fondurile de pensii) (S.125, S.126, S.128, S.129)	264		
	- Nerezidenti (State membre si institutii si organisme ale Uniunii Europene, State nonmembre si organizatii internationale nerezidente ale Uniunii Europene) (S.21, S.22)	265		
	Credite pe termen scurt primite din venituri din privatizare, de catre institutiile publice din administratia locala (ct.1620100+ct.1670103+ ct.5190102+ ct.5190180) (S1311)	265.1		
	Credite pe termen scurt primite din contul curent general al trezoreriei statului de catre institutiile publice din administratia locala (ct.5190108+ct.1670102) (S 1311)	266		
	Credite pe termen scurt primite din bugetul local, de catre institutiile publice de subordonare locala, (ct.5190105) (S 1311)	267		
	Sume primite din excedentul anului precedent pentru acoperirea golurilor temporare de casa si pentru finantarea cheltuielilor sectiunii de dezvoltare (ct.5190107)	267.1		9,332,381


Nr. rand		Cod rand	Sold la începutul anului	Sold la sfârșitul perioadei
A	B	C	1	2
	<b>Total (in baze cash) (rd.262+266+267+267.1)</b>	268		9,332,381
2	<b>Dobanzi de platit aferente creditelor pe termen scurt contractate de institutiile publice din administratia locala (ct.1680200+ct.1680300+ct.1680701 +ct.1680703+ ct.1680709+ ct.5180606+ ct.5180608+ ct.5180609). Total (rd.270+271+272+272.1), din care</b>	269		
	- Societati care accepta depozite, exclusiv banca centrala (S.122)	270		
	- Alti rezidenti (Alti intermediari financiari, exclusiv societatile de asigurare si fondurile de pensii, Auxiliari financiari, Societati de asigurare, Fondurile de pensii) (S.125, S.126, S.128, S.129)	271		
	- Nerezidenti (State membre si institutii si organisme ale Uniunii Europene, State nonmembre si organizatii internationale nerezidente ale Uniunii Europene) (S.21, S.22)	272		
	Dobanzi de platit aferente creditelor pe termen scurt primite din venituri din privatizare (ct.1680703 + ct.5180606)	272.1		
	<b>Dobanzi de platit aferente creditelor pe termen scurt primite din contul curent general al trezoreriei statului (ct.1680702+ct.5180605)</b>	273		
	<b>Total (dobanzi de platit) (rd.269+273)</b>	274		
	<b>Total (in baze accrual) (cash+dobanzi) (rd.268+274)</b>	275		9,332,381
	<b>Credite pe termen scurt primite rezultate din reclassificarea creditelor comerciale in imprumuturi (Masstricht debt) conform deciziei Eurostat</b>	276	X	X
	<b>Credite pe termen scurt provenind din reclassificarea creditelor comerciale in imprumuturi (Maastricht debt), conform deciziei Eurostat, (ct.1670108+ct. 5190110 ).Total (rd.278+279+280+281), din care acordate de:</b>	277		
	- Societati care accepta depozite, exclusiv banca centrala (S.122) (In cazul refinantarii fara regres a unei creante asupra guvernului)	278		
	- Alti intermediari financiari, exclusiv societatile de asigurare si fondurile de pensii (S.125) (In cazul refinantarii fara regres a unei creante asupra guvernului)	279		
	- Nerezidenti (State membre si institutii si organisme ale Uniunii Europene, State nonmembre si organizatii internationale nerezidente ale Uniunii Europene) (S.21, S.22)	280		
	- Societati nefinanciare (S.11) (In cazul restructurarii creditelor comerciale)	281		
	<b>Dobanzi de platit aferente creditelor pe termen scurt provenind din reclassificarea creditelor comerciale in imprumuturi (Maastricht debt), conform deciziei Eurostat, (ct.1680708+ ct.5180609+ct.5180800). Total (rd.283+284+284.1+284.2), din care acord</b>	282		
	- Societati care accepta depozite, exclusiv banca centrala (S.122) (In cazul refinantarii fara regres a unei creante asupra guvernului)	283		
	- Alti intermediari financiari, exclusiv societatile de asigurare si fondurile de pensii (S.125) (In cazul refinantarii fara regres a unei creante asupra guvernului)	284		
	- Nerezidenti (State membre si institutii si organisme ale Uniunii Europene, State nonmembre si organizatii internationale nerezidente ale Uniunii Europene) (S.21, S.22)	284.1		
	- Societati nefinanciare (S.11) (In cazul restructurarii creditelor comerciale)	284.2		
<b>C.2</b>	<b>Credite pe termen lung primite</b>	<b>285</b>	<b>X</b>	<b>X</b>
	<b>Credite pe termen lung primite (contractate, garantate, asimilate, etc.) de institutiile publice locale (ct.1620200+ct.1630200+ct.1670201+ct.1670202+ct.1670203+ ct.1670209). Total (rd.287+288+289+289.1) din care acordate de :</b>	286		
	- Societati care accepta depozite, exclusiv banca centrala (S.122)	287		
	- Alti rezidenti (Alti intermediari financiari, exclusiv societatile de asigurare si fondurile de pensii, Auxiliari financiari, Societati de asigurare, Fondurile de pensii) (S.125, S.126, S.128, S.129)	288		
	- Nerezidenti (State membre si institutii si organisme ale Uniunii Europene, State nonmembre si organizatii internationale nerezidente ale Uniunii Europene) (S.21, S.22)	289		
	- Administratia centrala (exclusiv fondurile de securitate sociala) (S.1311) Credite pe termen lung primite din venituri din privatizare de catre institutii publice din administratia locala (ct.1620200+ct.1670203)	289.1		
	<b>Total (in baze cash) (rd.286)</b>	<b>290</b>		

Nr. rand		Cod rand	Sold la începutul anului	Sold la sfârșitul perioadei
A	B	C	1	2
	Dobanzi de platit aferente creditelor pe termen lung primite (contractate garantate, asimilate, etc.) de institutiile publice din administratia locala (ct.1680200+ct.1680300+ct.1680701+ct.1680702+ct.1680703+ ct.1680709) Total (rd.292+293+294+294.1)	291	X	X
	- Societati care accepta depozite, exclusiv banca centrala (S.122)	292	X	X
	- Alti rezidenti (Alti intermediari financiari, exclusiv societatile de asigurare si fondurile de pensii, Auxiliari financiari, Societati de asigurare, Fondurile de pensii) (S.125, S.126, S.128, S.129)	293	X	X
	- Nerezidenti (State membre si institutii si organisme ale Uniunii Europene, State nonmembre si organizatii internationale nerezidente ale Uniunii Europene) (S.21, S.22)	294	X	X
	- Administratia centrala (exclusiv fondurile de securitate sociala) (S.1311) Dobanzi de platit aferente creditelor pe termen lung primite din venituri din privatizare (ct.1680703)	294.1	X	X
	Total (dobanzi de platit) (rd.291)	295	X	X
	Total (in baze accrual) (cash+dobanzi) (rd.290+295)	296	X	X
	Credite pe termen lung primite rezultate din reclassificarea creditelor comerciale in imprumuturi (Maastricht debt.) conform deciziei Eurostat	297	X	X
	Credite pe termen lung provenind din reclassificarea creditelor comerciale in imprumuturi (Maastricht debt), conform deciziei Eurostat, (ct.1670208).Total (rd.299+300+301+302), din care acordate de:	298	X	X
	- Societati care accepta depozite, exclusiv banca centrala (S.122) (In cazul refinantarii fara regres a unei creante asupra guvernului)	299		
	- Alti intermediari financiari, exclusiv societatile de asigurare si fondurile de pensii (S.125) (In cazul refinantarii fara regres a unei creante asupra guvernului)	300		
	- Nerezidenti (State membre si institutii si organisme ale Uniunii Europene si State nonmembre si organizatii internationale nerezidente ale Uniunii Europene) (S.21, S.22)	301		
	- Societati nefinanciare (S.11) (In cazul structurarii creditelor comerciale)	302		
	Dobanzi de platit aferente creditelor pe termen lung provenind din reclassificarea creditelor comerciale in imprumuturi (Maastricht debt), conform deciziei Eurostat, (ct.1680708). Total (rd.304+305+306+307), din care acordate de:	303	X	X
	- Societati care accepta depozite, exclusiv banca centrala (S.122) (In cazul refinantarii fara regres a unei creante asupra guvernului)	304	X	X
	- Alti intermediari financiari, exclusiv societatile de asigurare si fondurile de pensii (S.125) (In cazul refinantarii fara regres a unei creante asupra guvernului)	305	X	X
	- Nerezidenti (State membre si institutii si organisme ale Uniunii Europene si State nonmembre si organizatii internationale nerezidente ale Uniunii Europene) (S.21, S.22)	306	X	X
	- Societati nefinanciare (S.11) (In cazul restructurarii creditelor comerciale)	307	X	X
<b>E</b>	<b>ALTE CONTURI DE PLATIT</b>	<b>310</b>	<b>X</b>	<b>X</b>
<b>E.1</b>	<b>Credite comerciale si avansuri primite</b>	<b>311</b>	<b>X</b>	<b>X</b>
	Datorii comerciale necurente legate de livrari de bunuri si servicii (ct.4010200+ct.4030200+ct.4040200+ ct.4050200+ct.4620201). Total (rd.313+314+318+319), din care catre :	312		
	- Societati nefinanciare (S.11)	313		
	- institutiile publice, din care: (rd.315+316+317)	314		
	- Administratia centrala (exclusiv fondurile de securitate sociala) (S.1311)	315		
	- Administratia locala (exclusiv fondurile de securitate sociala) (S.1313)	316		
	- Fonduri de securitate sociala (S.1314)	317		
	- Alti rezidenti (Alti intermediari financiari, exclusiv societatile de asigurare si fondurile de pensii, Auxiliari financiari, Societati de asigurare, Fondurile de pensii) (S.125, S.126, S.128, S.129)	318		
	- Nerezidenti (State membre si institutii si organisme ale Uniunii Europene, State nonmembre si organizatii internationale nerezidente ale Uniunii Europene) (S.21, S.22)	319		

Nr. rand		Cod rand	Sold la începutul anului	Sold la sfârșitul perioadei
A	B	C	1	2
	Datorii comerciale curente legate de livrari de bunuri si servicii (ct.4010100+ct.4030100+ct.4040100 +ct. 4050100+ct.4080000 + ct.4190000+ ct.4620101) Total (rd.321+322+326+327), din care, catre :	320	24,356,904	14,011,789
	- Societati nefinanciare (S.11)	321	24,356,904	14,011,789
	- institutiile publice, din care: (rd.323+324+325)	322		
	- Administratia centrala (exclusiv fondurile de securitate sociala) (S.1311)	323		
	- Administratia locala (exclusiv fondurile de securitate sociala) (S.1313)	324		
	- Fonduri de securitate sociala (S.1314)	325		
	- Alti rezidenti (Alti intermediari financiari, exclusiv societatile de asigurare si fondurile de pensii, Auxiliari financiari, Societati de asigurare, Fondurile de pensii) (S.125, S.126, S.128, S.129)	326		
	- Nerezidenti (State membre si institutii si organisme ale Uniunii Europene, State nonmembre si organizatii internationale nerezidente ale Uniunii Europene) (S.21, S.22)	327		
<b>E.2</b>	<b>Alte datorii de platit, exclusiv creditele comerciale si avansuri</b>	<b>330</b>	<b>X</b>	<b>X</b>
	Datoriile institutiilor publice din administratia locala catre bugete ( ct.4420300+ ct.4310100+ct.4310200+ct.4310300+ct.4310400+ ct.4310500+ ct.4310600 + ct.4310700+ct. 4370100+ct.4370200+ct.4370300+ ct.4420801 +ct.4440000+ct.4460000+ ct.4460100+ ct.	331	8,535,444	9,647,823
	Salariile angajatilor (ct 4210000+ct.4230000+ct.4260000 +ct.4270100+ct. 4270300 +ct.4280101)	332	8,374,229	8,066,133
	Alte drepturi cuvenite altor categorii de persoane (ct.4260000+ct.4270200 +ct. 4270300+ct.4290000+ct.4380000)	333	23,085	56,309
	Datorii catre fondul de risc (ct.4620109+ct.4620209)	334		
	Total (rd.331+332+333+334)	335	16,932,758	17,770,265
	<b>Datorii din operatiuni cu fonduri externe nerambursabile de la Comisia Europeana/ alti donatori</b>	<b>340</b>		
	Avansuri primite de la Autoritatile de Certificare/Autoritatile de Management /Agentiile de Plati- FONDURI EXTERNE NERAMBURSABILE POSTADERARE SI FONDURI DE LA BUGET (ct.4580501+ct.4580502)	341	15,733,685	17,262,801
	<b>Alte datorii</b>	<b>342</b>	<b>X</b>	<b>X</b>
	Provizioane necurente (ct.1510201+ ct.1510202+ ct.1510203 +ct.1510204 +ct.1510208 ), din care:	342.1		
	Provizioane necurente, constituite conform O.M.F.P. 416/2013 reprezentand arierate in litigiu (din soldul ct. 1510201)	342.2		
	Provizioane necurente, constituite conform OUG 71/2009 si OG 17/2012 reprezentand drepturi salariale castigate in instanta (ct.1510203)	342.3		
	Provizioane necurente, constituite conform Legii nr.85/2016, privind plata diferentelor salariale cuvenite personalului didactic din invatamantul de stat pentru perioada octombrie 2008 - 13 mai 2011(din soldul ct.1510203)	342.4		
	Provizioane necurente pentru daune-interese moratorii sub forma dobanzii legale, pentru plata esalonata a sumelor prevazute in titluri executorii avand ca obiect acordarea unor drepturi salariale personalului din sectorul bugetar (din soldul ct.15102)	342.5		
	Provizioane curente ( ct.1510101+ct.1510102+ ct.1510103+ ct.1510104+ ct.1510108) , din care:	343		
	Provizioane curente, constituite conform O.M.F.P. 416/2013 reprezentand arierate in litigiu (din soldul ct.1510101)	343.1		
	Provizioane curente, constituite conform OUG 71/2009 si OG 17/2012 reprezentand drepturi salariale castigate in instanta (ct.1510103)	343.2		
	Provizioane curente, constituite conform Legii nr.85/2016, privind plata diferentelor salariale cuvenite personalului didactic din invatamantul de stat pentru perioada octombrie 2008 - 13 mai 2011(din soldul ct.1510103)	343.3		
	Provizioane curente pentru daune-interese moratorii sub forma dobanzii legale, pentru plata esalonata a sumelor prevazute in titluri executorii avand ca obiect acordarea unor drepturi salariale personalului din sectorul bugetar (din soldul ct.1510103)	343.4		
<b>E.3</b>	<b>Plati restante</b>	<b>345</b>	<b>X</b>	<b>X</b>

Nr. rand		Cod rand	Sold la începutul anului	Sold la sfârșitul perioadei
A	B	C	1	2
	Plati restante ale institutiilor publice din administratia locala (reprezentand datorii neachitate la termen ) din operatiuni comerciale Total (rd.346.1+347+351+352), din care catre:	346	X	X
	- Societati nefinanciare (S.11)	346.1	X	X
	- Institutii publice, din care (rd.348+349+350):	347	X	X
	- Administratia centrala (exclusiv fondurile de securitate sociala) (S.1311)	348	X	X
	- Administratia locala (exclusiv fondurile de securitate sociala) (S.1313)	349	X	X
	- Fonduri de securitate sociala (S.1314)	350	X	X
	- Alti rezidenti (Alti intermediari financiari, exclusiv societatile de asigurare si fondurile de pensii, Auxiliari financiari, Societati de asigurare, Fondurile de pensii) (S.125, S.126, S.128, S.129)	351	X	X
	- Nerezidenti (State membre si institutii si organisme ale Uniunii Europene, State nonmembre si organizatii internationale nerezidente ale Uniunii Europene) (S.21, S.22)	352	X	X
	Plati restante ale institutiilor publice din administratia locala- (reprezentand datorii neachitate la termen) catre bugetul general consolidat	353	X	X
	Plati restante ale institutiilor publice din administratia locala (reprezentand datorii neachitate la termen ) din drepturi salariale, neachitate	354	X	X
	Plati restante ale institutiilor publice din administratia locala catre alte categorii de persoane (reprezentand datorii neachitate la termen) din burse, ajutoare si alte drepturi neachitate	355	X	X
	Plati restante ale institutiilor publice din administratia locala (reprezentand datorii neachitate la termen) din imprumuturi nerambursate la scadenta, Total (rd.357+358+359), din care, catre :	356	X	X
	- Societati care accepta depozite, exclusiv banca centrala (S.122)	357	X	X
	- Alti rezidenti (Alti intermediari financiari, exclusiv societatile de asigurare si fondurile de pensii, Auxiliari financiari, Societati de asigurare, Fondurile de pensii) (S.125, S.126, S.128, S.129)	358	X	X
	- Nerezidenti (State membre si institutii si organisme ale Uniunii Europene, State nonmembre si organizatii internationale nerezidente ale Uniunii Europene) (S.21, S.22)	359	X	X
	Plati restante ale institutiilor publice din administratia locala (reprezentand datorii neachitate la termen ) din dobanzi restante, Total (rd.361+362+363) din care, catre :	360	X	X
	- Societati care accepta depozite, exclusiv banca centrala (S.122)	361	X	X
	- Alti rezidenti (Alti intermediari financiari, exclusiv societatile de asigurare si fondurile de pensii, Auxiliari financiari, Societati de asigurare, Fondurile de pensii) (S.125, S.126, S.128, S.129)	362	X	X
	- Nerezidenti (State membre si institutii si organisme ale Uniunii Europene, State nonmembre si organizatii internationale nerezidente ale Uniunii Europene) (S.21, S.22)	363	X	X
	Creditori bugetari (ct.467)	364	X	X
	Total (rd.346+353+354+355+356+360+364)	375	X	X

Conducatorul institutiei,

Conducatorul compartimentului financiar-contabil,



**CONȚINUTUL DE EXECUȚIE A BUGETULUI LOCAL- VENITURI**  
la data de 30 Iunie 2022

Anexa 12

cod 20

- lei -

DENUMIREA INDICATORILOR	Cod indicator	Prevederi bugetare		Drepturi constatate			Incasari realizate	Stingeri pe alte cai decat incasari	Drepturi constatate de incasat
		aprobate la finele perioadei de raportare	trimestriale cumulate	Total, din care:	din anii precedenti	din anul curent			
A	B	1	2	3=4+5	4	5	6	7	8=3-6-7
<b>VENITURI -TOTAL (cod 00.02+00.15+00.16+00.17+45.02+46.02+47.02+48.02)</b>	<b>00.01</b>	<b>286,892,610</b>	<b>153,236,330</b>	<b>101,550,655</b>	<b>17,418</b>	<b>101,533,237</b>	<b>101,499,702</b>		<b>50,953</b>
<b>VENITURI PROPRII (cod 00.02-11.02-37.02+00.15)</b>	<b>49.90</b>	<b>40,367,000</b>	<b>20,517,000</b>	<b>20,509,041</b>	<b>2,523</b>	<b>20,506,518</b>	<b>20,503,768</b>		<b>5,273</b>
<b>1. VENITURI CURENTE (cod 00.03+00.12)</b>	<b>00.02</b>	<b>126,052,000</b>	<b>65,647,000</b>	<b>64,632,328</b>	<b>2,523</b>	<b>64,629,805</b>	<b>64,627,055</b>		<b>5,273</b>
<b>A. VENITURI FISCALE (cod 00.04+00.09+00.10+00.11)</b>	<b>00.03</b>	<b>123,277,000</b>	<b>64,026,000</b>	<b>62,995,985</b>	<b>2,523</b>	<b>62,993,462</b>	<b>62,990,712</b>		<b>5,273</b>
<b>A1. IMPOZIT PE VENIT, PROFIT SI CASTIGURI DIN CAPITAL (cod 00.05+00.06+00.07)</b>	<b>00.04</b>	<b>36,792,000</b>	<b>18,396,000</b>	<b>18,264,602</b>		<b>18,264,602</b>	<b>18,264,602</b>		
A1.2. IMPOZIT PE VENIT, PROFIT SI CASTIGURI DIN CAPITAL DE LA PERSOANE FIZICE (cod 03.02+04.02)	00.06	36,792,000	18,396,000	18,264,602		18,264,602	18,264,602		
<b>Cote si sume defalcate din impozitul pe venit (cod 04.02.01+04.02.04+01.02.05)</b>	<b>04.02</b>	<b>36,792,000</b>	<b>18,396,000</b>	<b>18,264,602</b>		<b>18,264,602</b>	<b>18,264,602</b>		
Cote defalcate din impozitul pe venit	04.02.01	32,274,000	16,137,000	16,021,581		16,021,581	16,021,581		
Sume alocate din cotele defalcate din impozitul pe venit pentru echilibrarea bugetelor locale	04.02.04	4,518,000	2,259,000	2,243,021		2,243,021	2,243,021		
<b>A4.IMPOZITE SI TAXE PE BUNURI SI SERVICII (cod 11.02+12.02+15.02+16.02)</b>	<b>00.10</b>	<b>86,485,000</b>	<b>45,630,000</b>	<b>44,731,383</b>	<b>2,523</b>	<b>44,728,860</b>	<b>44,726,110</b>		<b>5,273</b>
<b>Sume defalcate din TVA (cod 11.02.01+11.02.02+11.02.05+11.02.06+11.02.09)</b>	<b>11.02</b>	<b>85,685,000</b>	<b>45,130,000</b>	<b>44,127,000</b>		<b>44,127,000</b>	<b>44,127,000</b>		
Sume defalcate din taxa pe valoarea adaugata pentru finantarea cheltuielilor descentralizate la nivelul judetelor	11.02.01	37,907,000	17,130,000	17,127,000		17,127,000	17,127,000		
Sume defalcate din taxa pe valoarea adaugata pentru drumuri	11.02.05	4,913,000	4,000,000	4,000,000		4,000,000	4,000,000		
Sume defalcate din taxa pe valoarea adaugata pentru echilibrarea bugetelor locale	11.02.06	42,865,000	24,000,000	23,000,000		23,000,000	23,000,000		
<b>Taxe pe utilizarea bunurilor, autorizarea utilizarii bunurilor sau pe desfaourarea de activitati (cod 16.02.02+16.02.03+16.02.50)</b>	<b>16.02</b>	<b>800,000</b>	<b>500,000</b>	<b>604,383</b>	<b>2,523</b>	<b>601,860</b>	<b>599,110</b>		<b>5,273</b>
<b>Taxa asupra mijloacelor de transport (cod 16.02.02.01+16.02.02.02)</b>	<b>16.02.02</b>	<b>800,000</b>	<b>500,000</b>	<b>604,383</b>	<b>2,523</b>	<b>601,860</b>	<b>599,110</b>		<b>5,273</b>
Taxa asupra mijloacelor de transport detinute de persoane fizice*)	16.02.02.01	100,000	50,000	68,205	1,941	66,264	67,232		973
Taxa asupra mijloacelor de transport detinute de persoane juridice*)	16.02.02.02	700,000	450,000	536,178	582	535,596	531,878		4,300
<b>C. VENITURI NEFISCALE (cod 00.13+00.14)</b>	<b>00.12</b>	<b>2,775,000</b>	<b>1,621,000</b>	<b>1,636,343</b>		<b>1,636,343</b>	<b>1,636,343</b>		
<b>C1. VENITURI DIN PROPRIETATE (cod 30.02+31.02)</b>	<b>00.13</b>	<b>1,610,000</b>	<b>1,038,000</b>	<b>841,284</b>		<b>841,284</b>	<b>841,284</b>		
<b>Venituri din proprietate (cod 30.02.01+30.02.05+30.02.08+30.02.50)</b>	<b>30.02</b>	<b>1,605,000</b>	<b>1,035,000</b>	<b>841,284</b>		<b>841,284</b>	<b>841,284</b>		
Venituri din concesiuni si inchirieri (cod 30.02.05.01+30.02.05.30)	30.02.05	330,000	160,000	441,770		441,770	441,770		



DENUMIREA INDICATORILOR	Cod indicator	Prevederi bugetare		Drepturi constatate			Incasari realizate	Stingeri pe alte cai decat incasari	Drepturi constatate de incasat
		aprobate la finele perioadei de raportare	trimestriale cumulate	Total, din care:	din anii precedenti	din anul curent			
A	B	1	2	3=4+5	4	5	6	7	8=3-6-7
Redevente miniere	30.02.05.01	250,000	120,000	410,956		410,956	410,956		
Alte venituri din concesiuni si inchirieri de catre institutiile publice	30.02.05.30	80,000	40,000	30,814		30,814	30,814		
Venituri din dividende (cod 30.02.08.02+30.02.08.03)	30.02.08	475,000	475,000						
Venituri din dividende de la alti platitori	30.02.08.02	475,000	475,000						
Alte venituri din proprietate	30.02.50	800,000	400,000	399,514		399,514	399,514		
<b>Venituri din dobanzi (cod 31.02.03)</b>	<b>31.02</b>	<b>5,000</b>	<b>3,000</b>						
Alte venituri din dobanzi	31.02.03	5,000	3,000						
<b>C2. VANZARI DE BUNURI SI SERVICII (cod 33.02+34.02+35.02+36.02+37.02)</b>	<b>00.14</b>	<b>1,165,000</b>	<b>583,000</b>	<b>795,059</b>		<b>795,059</b>	<b>795,059</b>		
<b>Venituri din prestari de servicii si alte activitati (cod 33.02.08+33.02.10+33.02.12+33.02.13+33.02.24+33.02.26+33.02.27+33.02.28+33.02.33+33.02.50)</b>	<b>33.02</b>	<b>1,160,000</b>	<b>580,000</b>	<b>794,100</b>		<b>794,100</b>	<b>794,100</b>		
Contributia de intretinere a persoanelor asistate	33.02.13	900,000	450,000	622,058		622,058	622,058		
Venituri din despagubiri	33.02.26			25,587		25,587	25,587		
Alte venituri din prestari de servicii si alte activitati	33.02.50	260,000	130,000	146,455		146,455	146,455		
<b>Diverse venituri (cod 36.02.01+36.02.05+36.02.06+36.02.07+36.02.11+36.02.14+36.02.22+36.02.23+36.02.31+36.02.47+36.02.50)</b>	<b>36.02</b>	<b>5,000</b>	<b>3,000</b>	<b>959</b>		<b>959</b>	<b>959</b>		
Alte venituri	36.02.50	5,000	3,000	959		959	959		
Varsaminte din sectiunea de functionare pentru finantarea sectiunii de dezvoltare a bugetului local (cu semnul minus)	37.02.03	-1,146,000	-1,146,000						
Varsaminte din sectiunea de functionare	37.02.04	1,146,000	1,146,000						
<b>II. VENITURI DIN CAPITAL (cod 39.02)</b>	<b>00.15</b>			<b>3,713</b>		<b>3,713</b>	<b>3,713</b>		
<b>Venituri din valorificarea unor bunuri (cod 39.02.01+39.02.03+39.02.04+39.02.07+39.02.10)</b>	<b>39.02</b>			<b>3,713</b>		<b>3,713</b>	<b>3,713</b>		
Venituri din valorificarea unor bunuri ale institutiilor publice	39.02.01			3,713		3,713	3,713		
<b>III. OPERATIUNI FINANCIARE (cod 40.02+41.02)</b>	<b>00.16</b>			<b>9,784,000</b>		<b>9,784,000</b>	<b>9,784,000</b>		
<b>Incasari din rambursarea imprumuturilor acordate (cod 40.02.06+40.02.07+40.02.10+40.02.11+40.02.13+40.02.14+40.02.16+40.02.18+40.02.50)</b>	<b>40.02</b>			<b>9,784,000</b>		<b>9,784,000</b>	<b>9,784,000</b>		
Sume din exced. anului precedent pentru acoperirea golurilor temporare de casa ale sectiunii de dezvoltare	40.02.13			2,091,000		2,091,000	2,091,000		
Sume din exced. bugetului local utilizate pentru finantarea cheltuielilor sectiunii de dezvoltare	40.02.14			7,000,000		7,000,000	7,000,000		
Sume primite in cadrul mecanismului decontarii cererilor de plata	40.02.16			693,000		693,000	693,000		
<b>IV. SUBVENTII (cod 00.18)</b>	<b>00.17</b>	<b>53,100,440</b>	<b>32,084,000</b>	<b>16,140,215</b>	<b>14,895</b>	<b>16,125,320</b>	<b>16,094,535</b>		<b>45,680</b>
<b>SUBVENTII DE LA ALTE NIVELE ALE ADMINISTRATIEI PUBLICE (cod 42.02+43.02)</b>	<b>00.18</b>	<b>53,100,440</b>	<b>32,084,000</b>	<b>16,140,215</b>	<b>14,895</b>	<b>16,125,320</b>	<b>16,094,535</b>		<b>45,680</b>

DENUMIREA INDICATORILOR	Cod indicator	Prevederi bugetare		Drepturi constatate			Incasari realizate	Stingeri pe alte cai decat incasari	Drepturi constatate de incasat
		aprobate la finele perioadei de raportare	trimestriale cumulate	Total, din care:	din anii precedenti	din anul curent			
A	B	1	2	3=4+5	4	5	6	7	8=3-6-7
Subventii de la bugetul de stat (cod 42.02.01+42.02.05+42.02.10+42.02.12 la 42.02.21+ 42.02.28+42.02.29+42.02.32 la 42.02.36+42.02.40 la 42.02.42+42.02.44 la 42.02.46+42.02.51+42.02.52+42.02.54+42.02.55+42.02.62+42.02.65+42.02.66+42.02.67+42.02.69+42.02.73+42.02.77+42.02.80+42.02.82)	42.02	49,915,440	30,449,000	14,846,132		14,846,132	14,846,132		
Subventii de la bug de stat catre bugetele locale pentru finantarea investitiilor la spitale (cod 42.02.16.01 la 42.02.16.03)	42.02.16	7,065,000	4,283,000	920,532		920,532	920,532		
Subventii de la bug de stat catre bugetele locale pentru finantarea aparaturii medicale si echipamentelor de comunicatii in sanatate	42.02.16.01	3,065,000	783,000	83,790		83,790	83,790		
Subventii de la bug de stat catre bugetele locale pentru finantarea reparatiilor capitale in sanatate	42.02.16.02	4,000,000	3,500,000	836,742		836,742	836,742		
Finantarea drepturilor acordate persoanelor cu handicap	42.02.21	551,000	220,000	154,480		154,480	154,480		
Finantarea Programului National de Dezvoltare Locala	42.02.65	40,952,000	25,000,000	13,216,884		13,216,884	13,216,884		
Subventii de la bugetul de stat catre bugetele locale necesare sustinerii derularii proiectelor finantate din fonduri externe nerambursabile (FEN) postaderare, aferente perioadei de programare 2014 - 2020	42.02.69	871,440	470,000	78,500		78,500	78,500		
Sume alocate pentru stimulentele de risc	42.02.82	476,000	476,000	475,736		475,736	475,736		
<b>Subventii de la alte administratii (cod. 43.02.01+43.02.04+43.02.07+43.02.08+43.02.20+43.02.21+43.02.23+43.02.24+43.02.28 la 43.02.31+43.02.34+43.02.39+43.02.41)</b>	<b>43.02</b>	<b>3,185,000</b>	<b>1,635,000</b>	<b>1,294,083</b>	<b>14,895</b>	<b>1,279,188</b>	<b>1,248,403</b>		<b>45,680</b>
Subventii acordate in baza contractelor de parteneriat sau asociere (cod 43.02.39.01+43.02.39.02)	43.02.39	3,185,000	1,635,000	1,294,083	14,895	1,279,188	1,248,403		45,680
Subventii acordate in baza contractelor de parteneriat sau asociere, pentru sectiunea de functionare	43.02.39.01	3,185,000	1,635,000	1,294,083	14,895	1,279,188	1,248,403		45,680
<b>Sume primite de la UE/alti donatori in contul platilor efectuate si prefinantari aferente cadrului financiar 2014-2020 (cod 48.02.01 la 48.02.05+48.02.11+48.02.12+48.02.15+48.02.19)</b>	<b>48.02</b>	<b>107,740,170</b>	<b>55,505,330</b>	<b>10,990,399</b>		<b>10,990,399</b>	<b>10,990,399</b>		
Fondul European de Dezvoltare Regionala (FEDR) (cod 48.02.01.01 la 48.02.01.03)	48.02.01	102,890,330	52,890,330	10,208,049		10,208,049	10,208,049		
Sume primite in contul platilor efectuate in anul curent	48.02.01.01	928,330	928,330						
Sume primite in contul platilor efectuate in anii anteriori	48.02.01.02			3,165		3,165	3,165		
Prefinantare	48.02.01.03	101,962,000	51,962,000	10,204,884		10,204,884	10,204,884		
Fondul Social European (FSE) (cod 48.02.02.01 la 48.02.02.03)	48.02.02	4,849,840	2,615,000	782,350		782,350	782,350		
Sume primite in contul platilor efectuate in anul curent	48.02.02.01	4,403,840	2,500,000						
Sume primite in contul platilor efectuate in anii anteriori	48.02.02.02	115,000	115,000	482,350		482,350	482,350		
Prefinantare	48.02.02.03	331,000		300,000		300,000	300,000		
<b>VENITURILE SECTIUNII DE FUNCTIONARE (cod 00.02+00.16+00.17+47.02) - TOTAL</b>	<b>00.01</b>	<b>129,118,000</b>	<b>66,832,000</b>	<b>66,556,627</b>	<b>17,418</b>	<b>66,539,209</b>	<b>66,505,674</b>		<b>50,953</b>

DENUMIREA INDICATORILOR	Cod indicator	Prevederi bugetare		Drepturi constatate			Incasari realizate	Stingeri pe alte cai decat incasari	Drepturi constatate de incasat
		aprobate la finele perioadei de raportare	trimestriale cumulate	Total, din care:	din anii precedenti	din anul curent			
A	B	1	2	3=4+5	4	5	6	7	8=3-6-7
<b>VENITURI PROPRII (00.02-11.02-37.02)</b>	<b>49.90</b>	<b>40,367,000</b>	<b>20,517,000</b>	<b>20,505,328</b>	<b>2,523</b>	<b>20,502,805</b>	<b>20,500,055</b>		<b>5,273</b>
<b>I. VENITURI CURENTE (cod 00.03+00.12)</b>	<b>00.02</b>	<b>124,906,000</b>	<b>64,501,000</b>	<b>64,632,328</b>	<b>2,523</b>	<b>64,629,805</b>	<b>64,627,055</b>		<b>5,273</b>
<b>A. VENITURI FISCALE (cod 00.04+00.09+00.10+00.11)</b>	<b>00.03</b>	<b>123,277,000</b>	<b>64,026,000</b>	<b>62,995,985</b>	<b>2,523</b>	<b>62,993,462</b>	<b>62,990,712</b>		<b>5,273</b>
<b>A1. IMPOZIT PE VENIT, PROFIT SI CASTIGURI DIN CAPITAL (cod 00.05+00.06+00.07)</b>	<b>00.04</b>	<b>36,792,000</b>	<b>18,396,000</b>	<b>18,264,602</b>		<b>18,264,602</b>	<b>18,264,602</b>		
A1.2. IMPOZIT PE VENIT, PROFIT SI CASTIGURI DIN CAPITAL DE LA PERSOANE FIZICE( cod 03.02+04.02)	00.06	36,792,000	18,396,000	18,264,602		18,264,602	18,264,602		
<b>Cote si sume defalcate din impozitul pe venit (cod 04.02.01+04.02.04+04.02.05)</b>	<b>04.02</b>	<b>36,792,000</b>	<b>18,396,000</b>	<b>18,264,602</b>		<b>18,264,602</b>	<b>18,264,602</b>		
Cote defalcate din impozitul pe venit	04.02.01	32,274,000	16,137,000	16,021,581		16,021,581	16,021,581		
Sume alocate din cotele defalcate din impozitul pe venit pentru echilibrarea bugetelor locale	04.02.04	4,518,000	2,259,000	2,243,021		2,243,021	2,243,021		
<b>A4.IMPOZITE SI TAXE PE BUNURI SI SERVICII (cod 11.02+12.02+15.02+16.02)</b>	<b>00.10</b>	<b>86,485,000</b>	<b>45,630,000</b>	<b>44,731,383</b>	<b>2,523</b>	<b>44,728,860</b>	<b>44,726,110</b>		<b>5,273</b>
<b>Sume defalcate din TVA (cod 11.02.01+11.02.02+11.02.05+11.02.06)</b>	<b>11.02</b>	<b>85,685,000</b>	<b>45,130,000</b>	<b>44,127,000</b>		<b>44,127,000</b>	<b>44,127,000</b>		
Sume defalcate din taxa pe valoarea adaugata pentru finantarea cheltuielilor descentralizate la nivelul judetelor	11.02.01	37,907,000	17,130,000	17,127,000		17,127,000	17,127,000		
Sume defalcate din taxa pe valoarea adaugata pentru drumuri	11.02.05	4,913,000	4,000,000	4,000,000		4,000,000	4,000,000		
Sume defalcate din taxa pe valoarea adaugata pentru echilibrarea bugetelor locale	11.02.06	42,865,000	24,000,000	23,000,000		23,000,000	23,000,000		
<b>Taxe pe utilizarea bunurilor, autorizarea utilizarii bunurilor sau pe desfaurarea de activitati (cod 16.02.02+16.02.03+16.02.50)</b>	<b>16.02</b>	<b>800,000</b>	<b>500,000</b>	<b>604,383</b>	<b>2,523</b>	<b>601,860</b>	<b>599,110</b>		<b>5,273</b>
<b>Taxa asupra mijloacelor de transport (cod 16.02.02.01+16.02.02.02)</b>	<b>16.02.02</b>	<b>800,000</b>	<b>500,000</b>	<b>604,383</b>	<b>2,523</b>	<b>601,860</b>	<b>599,110</b>		<b>5,273</b>
Taxa asupra mijloacelor de transport detinute de persoane fizice*)	16.02.02.01	100,000	50,000	68,205	1,941	66,264	67,232		973
Taxa asupra mijloacelor de transport detinute de persoane juridice*)	16.02.02.02	700,000	450,000	536,178	582	535,596	531,878		4,300
<b>C. VENITURI NEFISCALE (cod 00.13+00.14)</b>	<b>00.12</b>	<b>1,629,000</b>	<b>475,000</b>	<b>1,636,343</b>		<b>1,636,343</b>	<b>1,636,343</b>		
<b>C1. VENITURI DIN PROPRIETATE (cod 30.02+31.02)</b>	<b>00.13</b>	<b>1,610,000</b>	<b>1,038,000</b>	<b>841,284</b>		<b>841,284</b>	<b>841,284</b>		
<b>Venituri din proprietate (cod 30.02.01+30.02.05+30.02.08+30.02.50)</b>	<b>30.02</b>	<b>1,605,000</b>	<b>1,035,000</b>	<b>841,284</b>		<b>841,284</b>	<b>841,284</b>		
Venituri din concesiuni si inchirieri (cod 30.02.05.01+30.02.05.30)	30.02.05	330,000	160,000	441,770		441,770	441,770		
Redevente miniere	30.02.05.01	250,000	120,000	410,956		410,956	410,956		
Alte venituri din concesiuni si inchirieri de catre institutiile publice	30.02.05.30	80,000	40,000	30,814		30,814	30,814		
Venituri din dividende (cod 30.02.08.02+30.02.08.03)	30.02.08	475,000	475,000						
Venituri din dividende de la alti platitori	30.02.08.02	475,000	475,000						
Alte venituri din proprietate	30.02.50	800,000	400,000	399,514		399,514	399,514		

DENUMIREA INDICATORILOR	Cod indicator	Prevederi bugetare		Drepturi constatate			Incasari realizate	Stingeri pe alte cai decat incasari	Drepturi constatate de incasat
		aprobate la finele perioadei de raportare	trimestriale cumulate	Total, din care:	din anii precedenti	din anul curent			
A	B	1	2	3=4+5	4	5	6	7	8=3-6-7
<b>Venituri din dobanzi (cod 31.02.03)</b>	<b>31.02</b>	<b>5,000</b>	<b>3,000</b>						
Alte venituri din dobanzi	31.02.03	5,000	3,000						
<b>C2. VANZARI DE BUNURI SI SERVICII (cod 33.02+34.02+35.02+36.02+37.02)</b>	<b>00.14</b>	<b>19,000</b>	<b>-563,000</b>	<b>795,059</b>		<b>795,059</b>	<b>795,059</b>		
<b>Venituri din prestari de servicii si alte activitati (cod 33.02.08+33.02.10+33.02.12+33.02.13+33.02.24+33.02.26+33.02.27+33.02.28+33.02.33+33.02.50)</b>	<b>33.02</b>	<b>1,160,000</b>	<b>580,000</b>	<b>794,100</b>		<b>794,100</b>	<b>794,100</b>		
Contributia de intretinere a persoanelor asistate	33.02.13	900,000	450,000	622,058		622,058	622,058		
Venituri din despagubiri	33.02.26			25,587		25,587	25,587		
Alte venituri din prestari de servicii si alte activitati	33.02.50	260,000	130,000	146,455		146,455	146,455		
<b>Diverse venituri (cod 36.02.01+36.02.05+36.02.06+36.02.11+36.02.14+36.02.50)</b>	<b>36.02</b>	<b>5,000</b>	<b>3,000</b>	<b>959</b>		<b>959</b>	<b>959</b>		
Alte venituri	36.02.50	5,000	3,000	959		959	959		
<b>Transferuri voluntare, altele decat subventiile (cod 37.02.01+37.02.03+37.02.50)</b>	<b>37.02</b>	<b>-1,146,000</b>	<b>-1,146,000</b>						
Varsaminte din sectiunea de functionare pentru finantarea sectiunii de dezvoltare a bugetului local (cu semnul minus)	37.02.03	-1,146,000	-1,146,000						
<b>IV. SUBVENTII (cod 00.18)</b>	<b>00.17</b>	<b>4,212,000</b>	<b>2,331,000</b>	<b>1,924,299</b>	<b>14,895</b>	<b>1,909,404</b>	<b>1,878,619</b>		<b>45,680</b>
<b>SUBVENTII DE LA ALTE NIVELE ALE ADMINISTRATIEI PUBLICE (cod 42.02+43.02)</b>	<b>00.18</b>	<b>4,212,000</b>	<b>2,331,000</b>	<b>1,924,299</b>	<b>14,895</b>	<b>1,909,404</b>	<b>1,878,619</b>		<b>45,680</b>
<b>Subventii de la bugetul de stat (cod 42.02.21+42.02.28+42.02.32 la 42.02.36+42.02.41+42.02.42+42.02.44 la 42.02.46+42.02.51+42.02.54+42.02.66+42.02.73+42.02.80+42.02.82)</b>	<b>42.02</b>	<b>1,027,000</b>	<b>696,000</b>	<b>630,216</b>		<b>630,216</b>	<b>630,216</b>		
Finantarea drepturilor acordate persoanelor cu handicap	42.02.21	551,000	220,000	154,480		154,480	154,480		
Sume alocate pentru stimulentele de risc	42.02.82	476,000	476,000	475,736		475,736	475,736		
<b>Subventii de la alte administratii (cod 43.02.01+43.02.04+43.02.07+43.02.08+43.02.20+43.02.21+43.02.23+43.02.24+43.02.30+43.02.34+43.02.39+43.02.41)</b>	<b>43.02</b>	<b>3,185,000</b>	<b>1,635,000</b>	<b>1,294,083</b>	<b>14,895</b>	<b>1,279,188</b>	<b>1,248,403</b>		<b>45,680</b>
Subventii acordate in baza contractelor de parteneriat sau asociere (cod 43.02.39.01)	43.02.39	3,185,000	1,635,000	1,294,083	14,895	1,279,188	1,248,403		45,680
Subventii acordate in baza contractelor de parteneriat sau asociere, pentru sectiunea de functionare	43.02.39.01	3,185,000	1,635,000	1,294,083	14,895	1,279,188	1,248,403		45,680
<b>VENITURILE SECTIUNII DE DEZVOLTARE (00.02+00.15+00.16+00.17+45.02+46.02+48.02)- TOTAL</b>	<b>00.01</b>	<b>157,774,610</b>	<b>86,404,330</b>	<b>34,994,028</b>		<b>34,994,028</b>	<b>34,994,028</b>		
<b>VENITURI PROPRII (cod 00.02-11.02-37.02+00.15)</b>	<b>49.90</b>			<b>3,713</b>		<b>3,713</b>	<b>3,713</b>		
<b>I. VENITURI CURENTE (cod 00.03+00.12)</b>	<b>00.02</b>	<b>1,146,000</b>	<b>1,146,000</b>						
<b>C. VENITURI NEFISCALE (cod 00.14)</b>	<b>00.12</b>	<b>1,146,000</b>	<b>1,146,000</b>						

DENUMIREA INDICATORILOR	Cod indicator	Prevederi bugetare		Drepturi constatate			Incasari realizate	Stingeri pe alte cai decat incasari	Drepturi constatate de incasat
		aprobat la finele perioadei de raportare	trimestriale cumulate	Total, din care:	din anii precedenti	din anul curent			
A	B	1	2	3=4+5	4	5	6	7	8=3-6-7
<b>C2. VANZARI DE BUNURI SI SERVICII (cod 36.02+37.02)</b>	<b>00.14</b>	<b>1,146,000</b>	<b>1,146,000</b>						
Transferuri voluntare, altele decat subventiile (cod 37.02.04+37.02.05)	37.02	1,146,000	1,146,000						
Varsaminte din sectiunea de functionare	37.02.04	1,146,000	1,146,000						
<b>II. VENITURI DIN CAPITAL (cod 39.02)</b>	<b>00.15</b>			<b>3,713</b>		<b>3,713</b>	<b>3,713</b>		
Venituri din valorificarea unor bunuri (cod 39.02.01+39.02.03+39.02.04+39.02.07+39.02.10)	39.02			3,713		3,713	3,713		
Venituri din valorificarea unor bunuri ale institutiilor publice	39.02.01			3,713		3,713	3,713		
<b>III. OPERATIUNI FINANCIARE (cod 40.02+41.02)</b>	<b>00.16</b>			<b>9,784,000</b>		<b>9,784,000</b>	<b>9,784,000</b>		
Incasari din rambursarea imprumuturilor acordate (cod 40.02.13+40.02.14+40.02.16)	40.02			9,784,000		9,784,000	9,784,000		
Sume din exced. anului precedent pentru acoperirea golurilor temporare de casa ale sectiunii de dezvoltare	40.02.13			2,091,000		2,091,000	2,091,000		
Sume din exced. bugetului local utilizate pentru finantarea cheltuielilor sectiunii de dezvoltare	40.02.14			7,000,000		7,000,000	7,000,000		
Sume primite in cadrul mecanismului decontarii cererilor de plata	40.02.16			693,000		693,000	693,000		
<b>IV. SUBVENTII (cod 00.18)</b>	<b>00.17</b>	<b>48,888,440</b>	<b>29,753,000</b>	<b>14,215,916</b>		<b>14,215,916</b>	<b>14,215,916</b>		
<b>SUBVENTII DE LA ALTE NIVELE ALE ADMINISTRATIEI PUBLICE (cod 42.02+43.02)</b>	<b>00.18</b>	<b>48,888,440</b>	<b>29,753,000</b>	<b>14,215,916</b>		<b>14,215,916</b>	<b>14,215,916</b>		
Subventii de la bugetul de stat (cod 42.02.01+42.02.05+42.02.10+42.02.12 la 42.02.20+42.02.29+42.02.40+42.02.51+42.02.52+42.02.55+42.02.62+42.02.65+42.02.67+42.02.69+42.02.77)	42.02	48,888,440	29,753,000	14,215,916		14,215,916	14,215,916		
Subventii de la bug de stat catre bugetele locale pentru finantarea investitiilor la spitale (cod 42.02.16.01 la 42.02.16.03)	42.02.16	7,065,000	4,283,000	920,532		920,532	920,532		
Subventii de la bug de stat catre bugetele locale pentru finantarea aparaturii medicale si echipamentelor de comunicatii in urgenta in sanatare	42.02.16.01	3,065,000	783,000	83,790		83,790	83,790		
Subventii de la bug de stat catre bugetele locale pentru finantarea reparatiilor capitale in sanatare	42.02.16.02	4,000,000	3,500,000	836,742		836,742	836,742		
Finantarea Programului National de Dezvoltare Locala	42.02.65	40,952,000	25,000,000	13,216,884		13,216,884	13,216,884		
Subventii de la bugetul de stat catre bugetele locale necesare sustinerii derularii proiectelor finantate din fonduri externe nerambursabile (FEN) postaderare, aferente perioadei de programare 2014 - 2020	42.02.69	871,440	470,000	78,500		78,500	78,500		
Sume primite de la UE/alti donatori in contul platilor efectuate si prefinantari aferente cadrului financiar 2014-2020 (cod 48.02.01 la 48.02.05+48.02.11+48.02.12+48.02.15+48.02.19)	48.02	107,740,170	55,505,330	10,990,399		10,990,399	10,990,399		
Fondul European de Dezvoltare Regionala (FEDR) (cod 48.02.01.01 la 48.02.01.03)	48.02.01	102,890,330	52,890,330	10,208,049		10,208,049	10,208,049		

DENUMIREA INDICATORILOR	Cod indicator	Prevederi bugetare		Drepturi constatate			Incasari realizate	Stingeri pe alte cai decat incasari	Drepturi constatate de incasat
		aprobate la finele perioadei de raportare	trimestriale cumulate	Total, din care:	din anii precedenti	din anul curent			
A	B	1	2	3=4+5	4	5	6	7	8=3-6-7
Sume primite in contul platilor efectuate in anul curent	48.02.01.01	928,330	928,330						
Sume primite in contul platilor efectuate in anii anteriori	48.02.01.02			3,165		3,165	3,165		
Prefinantare	48.02.01.03	101,962,000	51,962,000	10,204,884		10,204,884	10,204,884		
Fondul Social European (FSE) (cod 48.02.02.01 la 48.02.02.03)	48.02.02	4,849,840	2,615,000	782,350		782,350	782,350		
Sume primite in contul platilor efectuate in anul curent	48.02.02.01	4,403,840	2,500,000						
Sume primite in contul platilor efectuate in anii anteriori	48.02.02.02	115,000	115,000	482,350		482,350	482,350		
Prefinantare	48.02.02.03	331,000		300,000		300,000	300,000		

Conducatorul institutiei,




Conducatorul compartimentului financiar- contabil,



**CONTUL DE EXECUTIE A BUGETULUI LOCAL - CHELTUIELI**  
la data de 30 Iunie 2022

cod 21

- lei -

Denumirea indicatorilor	Cod indicator	Credite de angajament		Credite bugetare		Angajamente bugetare	Angajamente legale	Plati efectuate	Angajamente legale de platit	Cheltuieli efective
		aprobate la finele perioadei de raportare	trimestriale cumulate	aprobate la finele perioadei de raportare	trimestriale cumulate					
A	B	1	2	3	4	5	6	7	8=6-7	9
<b>TOTAL CHELTUIELI (cod 50.02+59.02+63.02+70.02+74.02+79.02)</b>	<b>49.02</b>	<b>16,607,000</b>	<b>16,607,000</b>	<b>309,229,610</b>	<b>190,707,660</b>	<b>108,769,237</b>	<b>108,769,237</b>	<b>82,313,432</b>	<b>26,455,805</b>	<b>65,658,231</b>
<b>Partea I - a SERVICII PUBLICE GENERALE (cod 51.02+54.02+55.02+56.02)</b>	<b>50.02</b>			<b>30,630,500</b>	<b>17,246,000</b>	<b>11,060,976</b>	<b>11,060,976</b>	<b>11,060,976</b>		<b>11,303,238</b>
<b>Autoritati publice si actiuni externe (cod 51.02.01)</b>	<b>51.02</b>			<b>27,204,500</b>	<b>16,535,000</b>	<b>10,504,376</b>	<b>10,504,376</b>	<b>10,504,376</b>		<b>10,746,638</b>
Autoritati executive si legislative (cod 51.02.01.03)	51.02.01			27,204,500	16,535,000	10,504,376	10,504,376	10,504,376		10,746,638
Autoritati executive	51.02.01.03			27,204,500	16,535,000	10,504,376	10,504,376	10,504,376		10,746,638
<b>Alte servicii publice generale (cod 54.02.05 la 54.02.07+54.02.10+54.02.50)</b>	<b>54.02</b>			<b>3,426,000</b>	<b>711,000</b>	<b>556,600</b>	<b>556,600</b>	<b>556,600</b>		<b>556,600</b>
Fondul de rezerva bugetara la dispozitia autoritatilor locale	54.02.05			2,294,000	77,000					
Servicii publice comunitare de evidenta a persoanelor	54.02.10			1,112,000	614,000	553,100	553,100	553,100		553,100
Alte servicii publice generale	54.02.50			20,000	20,000	3,500	3,500	3,500		3,500
<b>Partea a II - a APARARE, ORDINE PUBLICA SI SIGURANTA NATIONALA (cod 60.02+61.02)</b>	<b>59.02</b>			<b>1,232,000</b>	<b>784,500</b>	<b>292,460</b>	<b>292,460</b>	<b>292,460</b>		<b>222,456</b>
<b>Aparare (cod 60.02.02)</b>	<b>60.02</b>			<b>608,000</b>	<b>403,000</b>	<b>209,802</b>	<b>209,802</b>	<b>209,802</b>		<b>188,066</b>
Aparare nationala	60.02.02			608,000	403,000	209,802	209,802	209,802		188,066
<b>Ordine publica si siguranta nationala (cod 61.02.03+61.02.05+61.02.50)</b>	<b>61.02</b>			<b>624,000</b>	<b>381,500</b>	<b>82,658</b>	<b>82,658</b>	<b>82,658</b>		<b>34,390</b>
Protectie civila si protectia contra incendiilor (protectie civila nonmilitara)	61.02.05			624,000	381,500	82,658	82,658	82,658		34,390
<b>Partea a III - a CHELTUIELI SOCIAL - CULTURALE (cod 65.02+66.02+67.02+68.02)</b>	<b>63.02</b>	<b>7,938,000</b>	<b>7,938,000</b>	<b>135,339,330</b>	<b>68,085,880</b>	<b>74,902,855</b>	<b>74,902,855</b>	<b>48,447,050</b>	<b>26,455,805</b>	<b>48,940,263</b>
<b>Invatamant (cod 65.02.03 la 65.02.05+65.02.07+65.02.11+65.02.12+65.02.50)</b>	<b>65.02</b>	<b>7,938,000</b>	<b>7,938,000</b>	<b>11,407,000</b>	<b>4,914,050</b>	<b>3,908,897</b>	<b>3,908,897</b>	<b>3,908,897</b>		<b>3,999,783</b>
Invatamant nedefinitibil prin nivel (cod 65.02.07.04)	65.02.07	7,938,000	7,938,000	6,456,000	1,582,050	1,034,771	1,034,771	1,034,771		1,101,319
Invatamant special	65.02.07.04	7,938,000	7,938,000	6,456,000	1,582,050	1,034,771	1,034,771	1,034,771		1,101,319
Alte cheltuieli in domeniul invatamantului	65.02.50			4,951,000	3,332,000	2,874,126	2,874,126	2,874,126		2,898,464
<b>Sanatate (cod 66.02.06+66.02.08+66.02.50)</b>	<b>66.02</b>			<b>16,606,330</b>	<b>10,978,330</b>	<b>3,311,145</b>	<b>3,311,145</b>	<b>3,311,145</b>		<b>4,513,867</b>
Servicii medicale in unitati sanitare cu paturi (cod 66.02.06.01+66.02.06.03)	66.02.06			16,456,330	10,928,330	3,311,145	3,311,145	3,311,145		4,513,867
Spitale generale	66.02.06.01			16,456,330	10,928,330	3,311,145	3,311,145	3,311,145		4,513,867
Alte cheltuieli in domeniul sanatatii (cod 66.02.50.50)	66.02.50			150,000	50,000					
Alte institutii si actiuni sanitare	66.02.50.50			150,000	50,000					
<b>Cultura, recreere si religie (cod 67.02.03+67.02.05+67.02.06+67.02.50)</b>	<b>67.02</b>			<b>46,150,000</b>	<b>23,261,500</b>	<b>17,174,998</b>	<b>17,174,998</b>	<b>17,174,998</b>		<b>14,823,164</b>
Servicii culturale (cod 67.02.03.02 la 67.02.03.08+67.02.03.12+67.02.03.30)	67.02.03			33,380,000	16,354,500	11,404,160	11,404,160	11,404,160		9,052,326
Biblioteci publice comunale, oraseneoti, municipale	67.02.03.02			2,955,000	1,745,500	1,221,383	1,221,383	1,221,383		1,277,826
Muzee	67.02.03.03			17,249,000	7,950,000	4,820,277	4,820,277	4,820,277		2,412,000
Institutii publice de spectacole si concerte	67.02.03.04			6,081,000	2,638,000	2,176,500	2,176,500	2,176,500		2,176,500
Scoli populare de arta si meserii	67.02.03.05			4,375,000	2,552,000	2,170,000	2,170,000	2,170,000		2,170,000

Denumirea indicatorilor	Cod indicator	Credite de angajament		Credite bugetare		Angajamente bugetare	Angajamente legale	Plati efectuate	Angajamente legale de platit	Cheltuieli efective
		aprobrate la finele perioadei de raportare	trimestriale cumulate	aprobrate la finele perioadei de raportare	trimestriale cumulate					
A	B	1	2	3	4	5	6	7	8=6-7	9
Centre de conservarea si promovarea culturii traditionale	67.02.03.08			2,720,000	1,469,000	1,016,000	1,016,000	1,016,000		1,016,000
Servicii recreative si sportive (cod 67.02.05.01 la 67.02.05.03)	67.02.05			3,765,000	3,235,000	2,619,700	2,619,700	2,619,700		2,619,700
Sport	67.02.05.01			3,365,000	3,115,000	2,614,700	2,614,700	2,614,700		2,614,700
Tineret	67.02.05.02			250,000	70,000	5,000	5,000	5,000		5,000
Intretinere gradini publice, parcuri, zone verzi, baze sportive si de agrement	67.02.05.03			150,000	50,000					
Servicii religioase	67.02.06			5,385,000	2,692,000	2,565,698	2,565,698	2,565,698		2,565,698
Alte servicii in domeniile culturii, recreerii si religiei	67.02.50			3,620,000	980,000	585,440	585,440	585,440		585,440
<b>Asigurari si asistenta sociala (cod 68.02.04 la 68.02.06+68.02.10+68.02.11+68.02.12+68.02.15+68.02.50)</b>	<b>68.02</b>			<b>61,176,000</b>	<b>28,932,000</b>	<b>50,507,815</b>	<b>50,507,815</b>	<b>24,052,010</b>	<b>26,455,805</b>	<b>25,603,449</b>
Asistenta acordata persoanelor in vfrsta	68.02.04			5,240,000	2,626,000	1,875,085	1,875,085	1,842,382	32,703	2,014,406
Asistenta sociala in caz de boli si invaliditati (cod 68.02.05.02)	68.02.05			8,071,000	3,281,000	6,570,506	6,570,506	2,574,410	3,996,096	2,788,824
Asistenta sociala in caz de invaliditate	68.02.05.02			8,071,000	3,281,000	6,570,506	6,570,506	2,574,410	3,996,096	2,788,824
Asistenta sociala pentru familie si copii	68.02.06			47,865,000	23,025,000	42,062,224	42,062,224	19,635,218	22,427,006	20,800,219
<b>Partea a IV - a SERVICII SI DEZVOLTAREA PUBLICA, LOCUINTE, MEDIU SI APE (cod 70.02+74.02)</b>										<b>845,136</b>
<b>Protectia mediului (cod 74.02.03+74.02.05+74.02.06+74.02.50)</b>	<b>74.02</b>									<b>845,136</b>
Salubritate si gestiunea deoeurilor (cod 74.02.05.01+74.02.05.02)	74.02.05									845,136
Colectarea, tratarea si distrugerea deoeurilor	74.02.05.02									845,136
<b>Partea a V - a ACTIUNI ECONOMICE (cod 80.02+81.02+83.02+84.02+87.02)</b>	<b>79.02</b>	<b>8,669,000</b>	<b>8,669,000</b>	<b>142,027,780</b>	<b>104,591,280</b>	<b>22,512,946</b>	<b>22,512,946</b>	<b>22,512,946</b>		<b>4,347,138</b>
<b>Transporturi (cod 84.02.03+84.02.04+84.02.06+84.02.50)</b>	<b>84.02</b>	<b>8,669,000</b>	<b>8,669,000</b>	<b>140,251,780</b>	<b>103,531,780</b>	<b>21,895,946</b>	<b>21,895,946</b>	<b>21,895,946</b>		<b>3,728,227</b>
Transport rutier (cod 84.02.03.01 la 84.02.03.03)	84.02.03	8,669,000	8,669,000	140,251,780	103,531,780	21,895,946	21,895,946	21,895,946		3,728,227
Drumuri si poduri	84.02.03.01	8,669,000	8,669,000	140,251,780	103,531,780	21,895,946	21,895,946	21,895,946		3,728,227
<b>Alte actiuni economice (cod 87.02.01+87.02.03 la 87.02.05+87.02.50)</b>	<b>87.02</b>			<b>1,776,000</b>	<b>1,059,500</b>	<b>617,000</b>	<b>617,000</b>	<b>617,000</b>		<b>618,911</b>
Proiecte de dezvoltare multifunctionale	87.02.05									1,911
Alte actiuni economice	87.02.50			1,776,000	1,059,500	617,000	617,000	617,000		617,000
<b>Partea a VII-a REZERVA, EXCEDENT/DEFICIT</b>	<b>96.02</b>			<b>-22,337,000</b>	<b>-37,471,330</b>			<b>19,186,270</b>		
Excedent (98.02.96+98.02.97)	98.02							19,186,270		
Excedentul sectiunii de functionare	98.02.96				237,950			9,582,877		
Excedentul sectiunii de dezvoltare	98.02.97							9,603,393		
<b>CHELTUIELILE SECTIUNII DE FUNCTIONARE (cod 50.02+59.02+63.02+70.02+74.02+79.02)</b>	<b>49.02SF</b>			<b>129,163,000</b>	<b>66,594,050</b>	<b>83,378,602</b>	<b>83,378,602</b>	<b>56,922,797</b>	<b>26,455,805</b>	<b>58,594,158</b>
<b>Partea I - a SERVICII PUBLICE GENERALE (cod 51.02+54.02+55.02+56.02)</b>	<b>50.02</b>			<b>25,764,000</b>	<b>12,710,500</b>	<b>10,076,565</b>	<b>10,076,565</b>	<b>10,076,565</b>		<b>10,135,319</b>
Autoritati publice si actiuni externe (cod 51.02.01)	51.02			22,350,000	12,011,500	9,531,965	9,531,965	9,531,965		9,590,719
Autoritati executive si legislative (cod 51.02.01.03)	51.02.01	X	X	X	X	X	X	X	X	X
Autoritati executive	51.02.01.03	X	X	X	X	X	X	X	X	X
Alte servicii publice generale (cod 54.02.05 la 54.02.07+54.02.10+54.02.50)	54.02			3,414,000	699,000	544,600	544,600	544,600		544,600
Fondul de rezerva bugetara la dispozitia autoritatilor locale	54.02.05	X	X	X	X	X	X	X	X	X
Servicii publice comunitare de evidenta a persoanelor	54.02.10	X	X	X	X	X	X	X	X	X
Alte servicii publice generale	54.02.50	X	X	X	X	X	X	X	X	X




Denumirea indicatorilor	Cod indicator	Credite de angajament		Credite bugetare		Angajamente bugetare	Angajamente legale	Plati efectuate	Angajamente legale de platit	Cheltuieli efective
		aprobate la finele perioadei de raportare	trimestriale cumulate	aprobate la finele perioadei de raportare	trimestriale cumulate					
A	B	1	2	3	4	5	6	7	8=6-7	9
Partea a II - a APARARE, ORDINE PUBLICA SI SIGURANTA NATIONALA (cod 60.02+61.02)	59.02			935,000	487,500	280,157	280,157	280,157		222,456
Aparare (cod 60.02.02)	60.02			498,000	293,000	209,802	209,802	209,802		188,066
Aparare nationala	60.02.02	X	X	X	X	X	X	X	X	X
Ordine publica si siguranta nationala (cod 61.02.03+61.02.05+61.02.50)	61.02			437,000	194,500	70,355	70,355	70,355		34,390
Protectie civila si protectia contra incendiilor (protectie civila nonmilitara)	61.02.05	X	X	X	X	X	X	X	X	X
Partea a III - a CHELTUIELI SOCIAL - CULTURALE (cod 65.02+66.02+67.02+68.02)	63.02			96,025,000	48,586,550	68,683,653	68,683,653	42,227,848	26,455,805	43,898,156
Invatamant (cod 65.02.03+65.02.04+65.02.05+65.02.07+65.02.11+65.02.12+65.02.50)	65.02			7,368,000	4,675,050	3,758,234	3,758,234	3,758,234		3,904,591
Invatamant nedefinit prin nivel (cod 65.02.07.04)	65.02.07	X	X	X	X	X	X	X	X	X
Invatamant special	65.02.07.04	X	X	X	X	X	X	X	X	X
Alte cheltuieli in domeniul invatamantului	65.02.50	X	X	X	X	X	X	X	X	X
Sanatate (cod 66.02.06+66.02.08+66.02.50)	66.02			1,650,000	1,550,000	1,500,000	1,500,000	1,500,000		1,500,000
Servicii medicale in unitati sanitare cu paturi (cod 66.02.06.01+66.02.06.03)	66.02.06	X	X	X	X	X	X	X	X	X
Spitale generale	66.02.06.01	X	X	X	X	X	X	X	X	X
Alte cheltuieli in domeniul sanatatii (cod 66.02.50.50)	66.02.50	X	X	X	X	X	X	X	X	X
Alte institutii si actiuni sanitare	66.02.50.50	X	X	X	X	X	X	X	X	X
Cultura, recreere si religie (cod 67.02.03+67.02.05+67.02.06+67.02.50)	67.02			30,910,000	16,554,500	14,185,721	14,185,721	14,185,721		14,203,751
Servicii culturale (cod 67.02.03.02 la 67.02.03.08+67.02.03.12+67.02.03.30)	67.02.03	X	X	X	X	X	X	X	X	X
Biblioteci publice comunale, orasenesti, municipale	67.02.03.02	X	X	X	X	X	X	X	X	X
Muzee	67.02.03.03	X	X	X	X	X	X	X	X	X
Institutii publice de spectacole si concerte	67.02.03.04	X	X	X	X	X	X	X	X	X
Scoli populare de arta si meserii	67.02.03.05	X	X	X	X	X	X	X	X	X
Centre de conservarea si promovarea culturii traditionale	67.02.03.08	X	X	X	X	X	X	X	X	X
Servicii recreative si sportive (cod 67.02.05.01 la 67.02.05.03)	67.02.05	X	X	X	X	X	X	X	X	X
Sport	67.02.05.01	X	X	X	X	X	X	X	X	X
Tineret	67.02.05.02	X	X	X	X	X	X	X	X	X
Intretinere gradini publice, parcuri, zone verzi, baze sportive si de agrement	67.02.05.03	X	X	X	X	X	X	X	X	X
Servicii religioase	67.02.06	X	X	X	X	X	X	X	X	X
Alte servicii in domeniile culturii, recreerii si religiei	67.02.50	X	X	X	X	X	X	X	X	X
Asigurari si asistenta sociala (cod 68.02.04 la 68.02.06 +68.02.10+68.02.11+68.02.12+68.02.15+68.02.50)	68.02			56,097,000	25,807,000	49,239,698	49,239,698	22,783,893	26,455,805	24,289,814
Asistenta acordata persoanelor in vfrsta	68.02.04	X	X	X	X	X	X	X	X	X
Asistenta sociala in caz de boli si invaliditati (cod 68.02.05.02)	68.02.05	X	X	X	X	X	X	X	X	X
Asistenta sociala in caz de invaliditate	68.02.05.02	X	X	X	X	X	X	X	X	X
Asistenta sociala pentru familie si copii	68.02.06	X	X	X	X	X	X	X	X	X

Denumirea indicatorilor	Cod indicator	Credite de angajament		Credite bugetare		Angajamente bugetare	Angajamente legale	Plati efectuate	Angajamente legale de platit	Cheltuieli efective
		aprobate la finele perioadei de raportare	trimestriale cumulate	aprobate la finele perioadei de raportare	trimestriale cumulate					
A	B	1	2	3	4	5	6	7	8=6-7	9
Partea a V - a ACTIUNI ECONOMICE (cod 80.02+81.02+83.02+84.02+87.02)	79.02			6,439,000	4,809,500	4,338,227	4,338,227	4,338,227		4,338,227
Transporturi (cod 84.02.03+84.02.04+84.02.06+84.02.50)	84.02			4,958,000	4,045,000	3,728,227	3,728,227	3,728,227		3,728,227
Transport rutier (cod 84.02.03.01 la 84.02.03.03)	84.02.03	X	X	X	X	X	X	X	X	X
Drumuri si poduri	84.02.03.01	X	X	X	X	X	X	X	X	X
Alte actiuni economice (cod 87.02.01+87.02.03 la 87.02.05+87.02.50)	87.02			1,481,000	764,500	610,000	610,000	610,000		610,000
Alte actiuni economice	87.02.50	X	X	X	X	X	X	X	X	X
Partea a VII-a REZERVA, EXCEDENT/DEFICIT	96.02			-45,000	237,950			9,582,877		
EXCEDENT (98.02.96)	98.02	X	X	X	X	X	X	X	X	X
Excedentul sectiunii de functionare	98.02.96				237,950			9,582,877		
CHELTUIELILE SECTIUNII DE DEZVOLTARE (cod 50.02+59.02+63.02+70.02+74.02+79.02)	49.02	16,607,000	16,607,000	180,066,610	124,113,610	25,390,635	25,390,635	25,390,635		7,064,073
Partea I - a SERVICII PUBLICE GENERALE (cod 51.02+54.02+55.02+56.02+57.02)	50.02			4,866,500	4,535,500	984,411	984,411	984,411		1,167,919
Autoritati publice si actiuni externe (cod 51.02.01)	51.02			4,854,500	4,523,500	972,411	972,411	972,411		1,155,919
Autoritati executive si legislative (cod 51.02.01.03)	51.02.01	X	X	X	X	X	X	X	X	X
Autoritati executive	51.02.01.03	X	X	X	X	X	X	X	X	X
Alte servicii publice generale (cod 54.02.05+54.02.06+54.02.07+54.02.10+54.02.50)	54.02			12,000	12,000	12,000	12,000	12,000		12,000
Servicii publice comunitare de evidenta a persoanelor	54.02.10	X	X	X	X	X	X	X	X	X
Partea a II - a APARARE, ORDINE PUBLICA SI SIGURANTA NATIONALA (cod 60.02+61.02)	59.02			297,000	297,000	12,303	12,303	12,303		
Aparare (cod 60.02.02)	60.02			110,000	110,000					
Aparare nationala	60.02.02	X	X	X	X	X	X	X	X	X
Ordine publica si siguranta nationala (cod 61.02.03+61.02.05+61.02.50)	61.02			187,000	187,000	12,303	12,303	12,303		
Protectie civila si protectia contra incendiilor (protectie civila nonmilitara)	61.02.05	X	X	X	X	X	X	X	X	X
Partea a III - a CHELTUIELI SOCIAL - CULTURALE (cod 65.02+66.02+67.02+68.02)	63.02	7,938,000	7,938,000	39,314,330	19,499,330	6,219,202	6,219,202	6,219,202		5,042,107
Invatamant (cod 65.02.03+65.02.04+65.02.05+65.02.07+65.02.11+65.02.12+65.02.50)	65.02	7,938,000	7,938,000	4,039,000	239,000	150,663	150,663	150,663		95,192
Invatamant nedefinibil prin nivel (cod 65.02.07.04)	65.02.07	X	X	X	X	X	X	X	X	X
Invatamant special	65.02.07.04	X	X	X	X	X	X	X	X	X
Sanatate (cod 66.02.06+66.02.08+66.02.50)	66.02			14,956,330	9,428,330	1,811,145	1,811,145	1,811,145		3,013,867
Servicii medicale in unitati sanitare cu paturi (cod 66.02.06.01+66.02.06.03)	66.02.06	X	X	X	X	X	X	X	X	X
Spitale generale	66.02.06.01	X	X	X	X	X	X	X	X	X
Cultura, recreere si religie (cod 67.02.03+67.02.05+67.02.06+67.02.50)	67.02			15,240,000	6,707,000	2,989,277	2,989,277	2,989,277		619,413
Servicii culturale (cod 67.02.03.02 la 67.02.03.08+67.02.03.12+67.02.03.30)	67.02.03	X	X	X	X	X	X	X	X	X
Biblioteci publice comunale, oraseneoti, municipale	67.02.03.02	X	X	X	X	X	X	X	X	X
Muzee	67.02.03.03	X	X	X	X	X	X	X	X	X
Instituti publice de spectacole si concerte	67.02.03.04	X	X	X	X	X	X	X	X	X

Denumirea indicatorilor	Cod indicator	Credite de angajament		Credite bugetare		Angajamente bugetare	Angajamente legale	Plati efectuate	Angajamente legale de platit	Cheltuieli efective
		aprobate la finele perioadei de raportare	trimestriale cumulate	aprobate la finele perioadei de raportare	trimestriale cumulate					
A	B	1	2	3	4	5	6	7	8=6-7	9
Scoli populare de arta si meserii	67.02.03.05	X	X	X	X	X	X	X	X	X
Centre de conservarea si promovarea culturii traditionale	67.02.03.08	X	X	X	X	X	X	X	X	X
Asigurari si asistenta sociala (cod 68.02.04 la 68.02.06+68.02.10+68.02.11+68.02.12+68.02.15+68.02.50)	68.02			5,079,000	3,125,000	1,268,117	1,268,117	1,268,117		1,313,635
Asistenta acordata persoanelor in vfrsta	68.02.04	X	X	X	X	X	X	X	X	X
Asistenta sociala pentru familie si copii	68.02.06	X	X	X	X	X	X	X	X	X
Partea a IV - a SERVICII SI DEZVOLTAREA PUBLICA, LOCUINTE, MEDIU SI APE (cod 70.02+74.02)										845,136
Protectia mediului (cod 74.02.03+74.02.05+74.02.06+74.02.50)	74.02									845,136
Salubritate si gestiunea deoeurilor (cod 74.02.05.01+74.02.05.02)	74.02.05	X	X	X	X	X	X	X	X	X
Colectarea, tratarea si distrugerea deoeurilor	74.02.05.02	X	X	X	X	X	X	X	X	X
Partea a V - a ACTIUNI ECONOMICE (cod 80.02+81.02+83.02+84.02+87.02)	79.02	8,669,000	8,669,000	135,588,780	99,781,780	18,174,719	18,174,719	18,174,719		8,911
Transporturi (cod 84.02.03+84.02.06+84.02.50)	84.02	8,669,000	8,669,000	135,293,780	99,486,780	18,167,719	18,167,719	18,167,719		
Transport rutier (cod 84.02.03.01 la 84.02.03.03)	84.02.03	X	X	X	X	X	X	X	X	X
Drumuri si poduri	84.02.03.01	X	X	X	X	X	X	X	X	X
Alte actiuni economice (cod 87.02.01+87.02.03 la 87.02.05+87.02.50)	87.02			295,000	295,000	7,000	7,000	7,000		8,911
Proiecte de dezvoltare multifunctionale	87.02.05	X	X	X	X	X	X	X	X	X
Alte actiuni economice	87.02.50	X	X	X	X	X	X	X	X	X
Partea a VII-a REZERVE, EXCEDENT/DEFICIT	96.02			-22,292,000	-37,709,280			9,603,393		
EXCEDENT (98.02.97)	98.02							9,603,393		
Excedentul sectiunii de dezvoltare	98.02.97							9,603,393		

Nota: Se detaliaza pe structura clasificatiei economice (Anexa 7)

Conducatorul institutiei,




Conducatorul compartimentului financiar- contabil,



CONTUL DE EXECUTIE A BUGETULUI INSTITUTIILOR PUBLICE- Cheltuieli  
la data de 30 Iunie 2022

Cod 21

Capitolul : **Σ 02**  
Subcapitolul :

- lei (RON) -


Denumirea indicatorilor	Cod indic	Credite de angajament		Credite bugetare		Angajamente bugetare	Angajamente legale	Plati efectuate	Angajamente legale de platit	Cheltuieli efective
		aprobate la finele perioadei de raportare	trimestriale cumulate	aprobate la finele perioadei de raportare	trimestriale cumulate					
A	B	1	2	3	4	5	6	7	8 = 6 - 7	9
<b>TOTAL CHELTUIELI (SECTIUNEA DE FUNCTIONARE+SECTIUNEA DE DEZVOLTARE)</b>		<b>16,607,000</b>	<b>16,607,000</b>	<b>309,229,610</b>	<b>190,707,660</b>	<b>108,769,237</b>	<b>108,769,237</b>	<b>82,313,432</b>	<b>26,455,805</b>	<b>65,658,231</b>
SECTIUNEA DE FUNCTIONARE (cod 01+79+85)				<b>129,163,000</b>	<b>66,594,050</b>	<b>83,378,602</b>	<b>83,378,602</b>	<b>56,922,797</b>	<b>26,455,805</b>	<b>58,594,158</b>
CHELTUIELI CURENTE (cod 10+20+30+40+50+51SF+55SF+57+59)	01	<b>16,607,000</b>	<b>16,607,000</b>	<b>245,527,610</b>	<b>138,543,660</b>	<b>93,075,812</b>	<b>93,075,812</b>	<b>66,620,007</b>	<b>26,455,805</b>	<b>60,497,788</b>
TITLUL I CHELTUIELI DE PERSONAL (cod 10.01+10.02+10.03)	10			<b>58,002,000</b>	<b>27,898,550</b>	<b>47,614,277</b>	<b>47,614,277</b>	<b>26,299,719</b>	<b>21,314,558</b>	<b>26,407,925</b>
Cheltuieli salariale in bani (cod 10.01.01+10.01.03 la 10.01.17 +10.01.29+10.01.30)	10.01			<b>55,696,900</b>	<b>26,261,000</b>	<b>45,631,502</b>	<b>45,631,502</b>	<b>24,795,575</b>	<b>20,835,927</b>	<b>24,901,180</b>
Salarii de baza	10.01.01			43,715,000	20,270,000	35,247,563	35,247,563	19,358,437	15,889,126	19,424,964
Sporuri pentru conditii de munca	10.01.05			417,000	209,000	191,719	191,719	191,719		194,270
Alte sporuri	10.01.06			6,211,000	2,817,000	6,144,359	6,144,359	2,649,935	3,494,424	2,663,476
Fond pentru posturi ocupate prin cumul	10.01.10			560,000	263,000	560,000	560,000	240,422	319,578	254,262
Indemnizatii platite unor persoane din afara unitatii	10.01.12			1,142,000	600,000	604,770	604,770	562,649	42,121	545,946
Indemnizatii de delegare	10.01.13			101,000	74,000	29,894	29,894	29,894		24,255
Alocatii pentru transportul la si de la locul de munca	10.01.15			67,000	47,000	30,505	30,505	30,505		30,505
Indemnizatii de hrana	10.01.17			2,751,000	1,307,000	2,252,649	2,252,649	1,210,766	1,041,883	1,211,642
Stimulentul de risc	10.01.29			476,000	476,000	476,000	476,000	427,205	48,795	475,736
Alte drepturi salariale in bani	10.01.30			256,900	198,000	94,043	94,043	94,043		76,124
Cheltuieli salariale in natura (cod 10.02.01 la 10.02.06+10.02.30)	10.02			<b>1,057,000</b>	<b>1,057,000</b>	<b>959,637</b>	<b>959,637</b>	<b>959,637</b>		<b>959,637</b>
Tichete de vacanta	10.02.06			1,057,000	1,057,000	959,637	959,637	959,637		959,637
Contributii (cod 10.03.01 la 10.03.08)	10.03			<b>1,248,100</b>	<b>580,550</b>	<b>1,023,138</b>	<b>1,023,138</b>	<b>544,507</b>	<b>478,631</b>	<b>547,108</b>
Contributia asiguratorie pentru munca	10.03.07			1,248,100	580,550	1,023,138	1,023,138	544,507	478,631	547,108
TITLUL II BUNURI SI SERVICII (cod 20.01 la 20.06+20.09 la 20.16+20.18 la 20.27+20.30)	20			<b>23,556,500</b>	<b>13,429,500</b>	<b>13,834,920</b>	<b>13,834,920</b>	<b>9,571,012</b>	<b>4,263,908</b>	<b>10,496,339</b>
Bunuri si servicii (cod 20.01.01 la 20.01.09+20.01.30)	20.01			<b>11,204,000</b>	<b>5,613,500</b>	<b>6,800,574</b>	<b>6,800,574</b>	<b>3,905,874</b>	<b>2,894,700</b>	<b>4,395,983</b>
Furnituri de birou	20.01.01			279,500	134,000	99,099	99,099	81,102	17,997	63,986
Materiale pentru curatenie	20.01.02			263,000	107,000	120,172	120,172	60,867	59,305	96,227
Incalzit, Iluminat si forta motrica	20.01.03			3,109,000	1,887,000	1,873,292	1,873,292	1,340,165	533,127	1,473,113
Apa, canal si salubritate	20.01.04			706,000	422,000	634,032	634,032	276,741	357,291	277,780
Carburanti si lubrifianti	20.01.05			442,000	272,000	256,800	256,800	216,800	40,000	239,083
Piese de schimb	20.01.06			60,500	32,500	1,551	1,551	1,551		1,551
Transport	20.01.07			21,000	1,000	958	958	958		958
Posta, telecomunicatii, radio, tv, internet	20.01.08			286,000	156,000	173,391	173,391	124,877	48,514	125,162
Materiale si prestari de servicii cu caracter functional	20.01.09			1,796,500	880,000	731,099	731,099	607,046	124,053	709,236
Alte bunuri si servicii pentru intretinere si functionare	20.01.30			4,240,500	1,721,500	2,910,180	2,910,180	1,195,767	1,714,413	1,408,887
Reparatii curente	20.02			<b>1,715,000</b>	<b>1,095,000</b>	<b>261,092</b>	<b>261,092</b>	<b>261,092</b>		<b>262,092</b>
Hrana (cod 20.03.01+20.03.02)	20.03			<b>2,885,000</b>	<b>1,135,000</b>	<b>2,221,948</b>	<b>2,221,948</b>	<b>998,608</b>	<b>1,223,340</b>	<b>1,209,165</b>
Hrana pentru oameni	20.03.01			2,885,000	1,135,000	2,221,948	2,221,948	998,608	1,223,340	1,209,165
Medicamente si materiale sanitare (cod 20.04.01 la 20.04.04)	20.04			<b>237,000</b>	<b>144,000</b>	<b>148,521</b>	<b>148,521</b>	<b>85,675</b>	<b>62,846</b>	<b>106,134</b>

A	B	1	2	3	4	5	6	7	8 = 6 - 7	9
Medicamente	20.04.01			192,000	114,000	141,567	141,567	83,107	58,460	95,774
Materiale sanitare	20.04.02			20,000	20,000	5,979	5,979	1,593	4,386	1,718
Dezinfectanti	20.04.04			25,000	10,000	975	975	975		8,642
<b>Bunuri de natura obiectelor de inventar (cod 20.05.01+20.05.03+20.05.30)</b>	<b>20.05</b>			<b>776,000</b>	<b>333,000</b>	<b>74,136</b>	<b>74,136</b>	<b>74,136</b>		<b>274,629</b>
Uniforme si echipament	20.05.01			55,000	10,000					919
Lenjerie si accesorii de pat	20.05.03			97,000	22,000	1,440	1,440	1,440		27,023
Alte obiecte de inventar	20.05.30			624,000	301,000	72,696	72,696	72,696		246,687
<b>Deplasari, detasari, transferari (cod 20.06.01+20.06.02)</b>	<b>20.06</b>			<b>125,500</b>	<b>83,000</b>	<b>33,482</b>	<b>33,482</b>	<b>33,482</b>		<b>26,267</b>
Deplasari interne, detasari, transferari	20.06.01			51,000	38,500	13,416	13,416	13,416		13,416
Deplasari in strainatate	20.06.02			74,500	44,500	20,066	20,066	20,066		12,851
Carti, publicatii si materiale documentare	20.11			183,500	110,500	65,681	65,681	65,681		60,918
Consultanta si expertiza	20.12			115,000	95,000					
Pregatire profesionala	20.13			73,000	42,000	8,030	8,030	8,030		8,030
Protectia muncii	20.14			72,500	38,000	42,873	42,873	18,943	23,930	19,171
Studii si cercetari	20.16			160,000	104,000	59,500	59,500	59,500		59,500
Reabilitare infrastructura program inundatii pentru autoritati publice locale	20.20			45,000	45,000	44,003	44,003	44,003		44,003
Cheltuieli judiciare si extrajudiciare derivate din actiuni in reprezentarea intereselor statului potrivit dispozitiilor legale	20.25			15,000	10,000	4,725	4,725	4,725		4,725
<b>Alte cheltuieli (cod 20.30.01 la 20.30.04+20.30.06+20.30.07+20.30.09+20.30.30)</b>	<b>20.30</b>			<b>5,950,000</b>	<b>4,582,000</b>	<b>4,070,355</b>	<b>4,070,355</b>	<b>4,011,263</b>	<b>59,092</b>	<b>4,025,722</b>
Reclama si publicitate	20.30.01			178,000	88,500	77,848	77,848	77,848		67,611
Protocol si reprezentare	20.30.02			60,000	30,000	20,384	20,384	20,384		14,009
Prime de asigurare non-viata	20.30.03			209,000	119,000	48,518	48,518	48,518		71,165
Chirii	20.30.04			52,000	33,000	30,141	30,141	20,049	10,092	22,470
Fondul Presedintelui/Fondul conducatorului institutiei publice	20.30.07			3,000	1,500	1,500	1,500	1,500		1,500
Alte cheltuieli cu bunuri si servicii	20.30.30			5,448,000	4,310,000	3,891,964	3,891,964	3,842,964	49,000	3,848,967
<b>TITLUL V FONDURI DE REZERVA (cod 50.04)</b>	<b>50</b>			<b>2,294,000</b>	<b>77,000</b>					
Fond de rezerva bugetara la dispozitia autoritatilor locale	50.04			2,294,000	77,000					
<b>TITLUL VI TRANSFERURI INTRE UNITATI ALE ADMINISTRATIEI PUBLICE (cod 51.01)</b>	<b>51SF</b>			<b>21,291,000</b>	<b>11,513,500</b>	<b>9,844,600</b>	<b>9,844,600</b>	<b>9,844,600</b>		<b>9,844,600</b>
Transferuri curente (cod 51.01.01+51.01.03+51.01.05+51.01.14+51.01.15+51.01.24+51.01.26+51.01.31+51.01.37+51.01.39+51.01.46+51.01.49+51.01.60+51.01.61+51.01.64+51.01.70+51.01.73+51.01.74+51.01.76)	51.01			21,291,000	11,513,500	9,844,600	9,844,600	9,844,600		9,844,600
Transferuri catre institutii publice	51.01.01			17,842,000	9,344,500	8,344,600	8,344,600	8,344,600		8,344,600
Transferuri din bugetele locale pentru finantarea cheltuielilor curente din domeniul sanatatii	51.01.46			1,500,000	1,500,000	1,500,000	1,500,000	1,500,000		1,500,000
Transferuri de la bugetul judetului catre bugetele locale pentru plata drepturilor de care beneficiaza copiii cu cerinte educationale speciale integrati in invatamantul de masa	51.01.64			249,000	149,000					
Transferuri acordate in baza contractelor de parteneriat sau asociere	51.01.70			1,700,000	520,000					
<b>TITLUL VII ALTE TRANSFERURI (cod 55.01+55.02)</b>	<b>55SF</b>			<b>5,095,000</b>	<b>2,918,000</b>	<b>2,080,130</b>	<b>2,080,130</b>	<b>2,080,130</b>		<b>2,080,130</b>
<b>A. Transferuri interne (cod 55.01.18+55.01.46+55.01.63+55.01.65+55.01.72+55.01.73)</b>	<b>55.01</b>			<b>5,074,000</b>	<b>2,897,000</b>	<b>2,080,130</b>	<b>2,080,130</b>	<b>2,080,130</b>		<b>2,080,130</b>
Alte transferuri curente interne	55.01.18			3,809,000	2,027,000	1,688,198	1,688,198	1,688,198		1,688,198
Sume reprezentand contributia unitatilor administrativ-teritoriale la fondul IID	55.01.65			1,265,000	870,000	391,932	391,932	391,932		391,932
<b>B. Transferuri curente in strainatate (catre organizatii internationale) (cod 55.02.01+55.02.04)</b>	<b>55.02</b>			<b>21,000</b>	<b>21,000</b>					
Contributii si cotizatii la organisme internationale	55.02.01			21,000	21,000					
<b>TITLUL IX ASISTENTA SOCIALA (cod 57.02+57.04)</b>	<b>57</b>			<b>5,493,000</b>	<b>3,640,000</b>	<b>3,281,433</b>	<b>3,281,433</b>	<b>3,281,433</b>		<b>3,353,007</b>
<b>Ajutoare sociale (cod 57.02.01 la 57.02.06)</b>	<b>57.02</b>			<b>5,493,000</b>	<b>3,640,000</b>	<b>3,281,433</b>	<b>3,281,433</b>	<b>3,281,433</b>		<b>3,353,007</b>
Ajutoare sociale in numerar	57.02.01			634,000	297,000	291,355	291,355	291,355		292,994
Ajutoare sociale in natura	57.02.02			4,859,000	3,343,000	2,990,078	2,990,078	2,990,078		3,060,013

A	B	1	2	3	4	5	6	7	8 = 6 - 7	9
TITLUL XI ALTE CHELTUIELI (cod 59.01+59.02+59.08+59.11 +59.12 +59.15 +59.17+59.20+59.22 +59.25 +59.30+59.35+59.40+59.41+59.42)	59			13,765,000	7,451,000	7,058,879	7,058,879	6,181,540	877,339	6,412,157
Burse	59.01			146,000	70,000	67,800	67,800	67,800		67,800
Asociatii si fundatii	59.11			2,600,000	860,000	1,194,940	1,194,940	317,601	877,339	543,326
Sustinerea cultelor	59.12			2,000,000	500,000	318,500	318,500	318,500		318,500
Contributii la salarizarea personalului neclerical	59.15			5,385,000	2,692,000	2,565,698	2,565,698	2,565,698		2,565,698
Sume destinate finantarii programelor sportive realizate de structurile sportive de drept privat	59.20			2,965,000	2,965,000	2,591,700	2,591,700	2,591,700		2,591,700
Sume aferente persoanelor cu handicap neincadrate	59.40			669,000	364,000	320,241	320,241	320,241		325,133
84. PLATI EFECTUATE IN ANII PRECEDENTI SI RECUPERATE IN ANUL CURENT (cod 85)	84			-333,500	-333,500	-335,637	-335,637	-335,637		
TITLUL XIX PLATI EFECTUATE IN ANII PRECEDENTI SI RECUPERATE IN ANUL CURENT (cod 85.01)	85			-333,500	-333,500	-335,637	-335,637	-335,637		
Plati efectuate in anii precedenti si recuperate in anul curent (cod 85.01.01)	85.01			-333,500	-333,500	-335,637	-335,637	-335,637		
Plati efectuate in anii precedenti si recuperate in anul curent in sectiunea de functionare a bugetului local	85.01.01			-333,500	-333,500	-335,637	-335,637	-335,637		
SECTIUNEA DE DEZVOLTARE (cod 51+55+56+58+60+61+70+79+85)		16,607,000	16,607,000	180,066,610	124,113,610	25,390,635	25,390,635	25,390,635		7,064,073
TITLUL VI TRANSFERURI INTRE UNITATI ALE ADMINISTRATIEI PUBLICE (cod 51.02)	51SD			12,535,000	7,825,000	2,260,076	2,260,076	2,260,076		2,260,076
Transferuri de capital (cod 51.02.12+51.02.28+51.02.29+51.02.40+51.02.41+51.02.43+51.02.50+51.02.53+51.02.54)	51.02			12,535,000	7,825,000	2,260,076	2,260,076	2,260,076		2,260,076
Transferuri din bugetele locale pentru finantarea cheltuielilor de capital din domeniul sanatatii	51.02.28			8,665,000	5,883,000	1,660,076	1,660,076	1,660,076		1,660,076
Alte transferuri de capital catre institutii publice	51.02.29			3,870,000	1,942,000	600,000	600,000	600,000		600,000
TITLUL VII ALTE TRANSFERURI (cod 55.01)	55SD			350,000	350,000					
A. Transferuri interne (cod 55.01.03+55.01.07 la 55.01.10+55.01.12+55.01.13 +55.01.15+55.01.28+55.01.42+55.01.56+55.01.62+55.01.67)	55.01			350,000	350,000					
Programe de dezvoltare	55.01.13			350,000	350,000					
TITLUL X Proiecte cu finantare din fonduri externe nerambursabile aferente cadrului financiar 2014-2020 (cod 58.01 la 58.05+58.11+58.12+58.15+58.16+58.30 la 58.33)	58	16,607,000	16,607,000	116,031,110	71,616,110	9,361,573	9,361,573	9,361,573		1,903,630
Programe din Fondul European de Dezvoltare Regionala (FEDR) (58.01.01 la 58.01.03)	58.01	16,607,000	16,607,000	110,008,110	67,878,110	7,502,621	7,502,621	7,502,621		25,372
Finantarea nationala	58.01.01	1,300,350	1,300,350	17,029,000	10,297,000	1,061,132	1,061,132	1,061,132		
Finantarea externa nerambursabila	58.01.02	7,368,650	7,368,650	91,335,330	55,937,330	5,929,119	5,929,119	5,929,119		25,372
Cheltuieli neeligibile	58.01.03	7,938,000	7,938,000	1,643,780	1,643,780	512,370	512,370	512,370		
Programe din Fondul Social European (FSE) (58.02.01 la 58.02.03)	58.02			6,023,000	3,738,000	1,858,952	1,858,952	1,858,952		1,878,258
Finantarea nationala	58.02.01			923,160	572,000	283,168	283,168	283,168		286,218
Finantarea externa nerambursabila	58.02.02			5,099,840	3,166,000	1,575,784	1,575,784	1,575,784		1,592,040
CHELTUIELI DE CAPITAL (cod 71+72+75)	70			51,150,500	44,322,500	13,768,986	13,768,986	13,768,986		2,900,367
TITLUL XIII ACTIVE NEFINANCIARE (cod 71.01 + 71.03)	71			51,150,500	44,322,500	13,768,986	13,768,986	13,768,986		2,900,367
Active fixe (cod 71.01.01 la 71.01.03 + 71.01.30)	71.01			49,800,500	42,972,500	13,768,986	13,768,986	13,768,986		2,900,367
Constructii	71.01.01			42,587,000	37,211,000	13,233,333	13,233,333	13,233,333		11,397
Masini, echipamente si mijloace de transport	71.01.02			1,187,650	1,187,650	53,453	53,453	53,453		2,582,914
Mobilier, aparatura birotica si alte active corporale	71.01.03			338,000	338,000	155,702	155,702	155,702		106,023
Alte active fixe	71.01.30			5,687,850	4,235,850	326,498	326,498	326,498		200,033
Reparatii capitale aferente activelor fixe	71.03			1,350,000	1,350,000					

\*) Se înscriu denumirea și simbolul capitolului din bugetul aprobat detaliate pe titluri, articole, aliniate, pe structura clasificăției economice ( bugetele locale, bugetul creditelor externe, bugetul creditelor interne, bugetul fondurilor externe nerambursabile sursa DA institutii publice finanțate integral sau parțial din venituri proprii, activități finanțate integral din venituri proprii ).  
 NOTA: Sumele înscrise în col. 7 "Plăți efectuate" cu semnul minus la Titlul 85, art. 85.01 "Plăți efectuate din anii precedenți și recuperate în anul curent", se înscriu și pe col. 5 "Angajamente bugetare" și col. 6 "Angajamente legale" la același cod tot cu semnul minus, astfel încât în col. 8 "Angajamente legale de plăți" sa nu fie raportate sume.

Conducatorul Institutiei,



Conducatorul compartimentului financiar- contabil:

**CONTUL DE EXECUTIE**  
**A BUGETULUI INSTITUTIILOR PUBLICE DIN VENITURI PROPRII SI SUBVENTII (DE SUBORDONARE LOCALA)-VENITURI**  
 la data de 30 Iunie 2022

Anexa 9

cod 20

- lei -

DENUMIREA INDICATORILOR	Cod indicator	Prevederi bugetare aprobate la finele perioadei de raportare	Prevederi bugetare trimestriale cumulate	Drepturi constatate			Incasari realizate	Stingeri pe alte cai decat incasari	Drepturi constatate de incasat
				Total, din care:	din anii precedenti	din anul curent			
A	B	1	2	3=4+5	4	5	6	7	8=3-6-7
<b>TOTAL VENITURI (cod 00.02+00.15+00.16+00.17+45.10+46.10+48.10)</b>	<b>00.01</b>	<b>182,765,000</b>	<b>100,451,500</b>	<b>85,376,992</b>	<b>8,487,922</b>	<b>76,889,070</b>	<b>81,794,494</b>		<b>3,582,498</b>
<b>I. VENITURI CURENTE (cod 00.03+00.12)</b>	<b>00.02</b>	<b>100,573,000</b>	<b>55,867,000</b>	<b>48,058,432</b>	<b>8,487,922</b>	<b>39,570,510</b>	<b>44,475,934</b>		<b>3,582,498</b>
<b>C. VENITURI NEFISCALE (cod 00.13+00.14)</b>	<b>00.12</b>	<b>100,573,000</b>	<b>55,867,000</b>	<b>48,058,432</b>	<b>8,487,922</b>	<b>39,570,510</b>	<b>44,475,934</b>		<b>3,582,498</b>
<b>C1. VENITURI DIN PROPRIETATE (cod 30.10+31.10)</b>	<b>00.13</b>	<b>64,000</b>	<b>32,000</b>	<b>21,171</b>	<b>2,978</b>	<b>18,193</b>	<b>14,838</b>		<b>6,333</b>
<b>Venituri din proprietate (cod 30.10.05+30.10.08+30.10.09+30.10.50)</b>	<b>30.10</b>	<b>64,000</b>	<b>32,000</b>	<b>21,171</b>	<b>2,978</b>	<b>18,193</b>	<b>14,838</b>		<b>6,333</b>
Venituri din concesiuni si inchirieri (cod 30.10.05.30)	30.10.05	64,000	32,000	21,171	2,978	18,193	14,838		6,333
Alte venituri din concesiuni si inchirieri de catre institutiile publice	30.10.05.30	64,000	32,000	21,171	2,978	18,193	14,838		6,333
<b>C2. VANZARI DE BUNURI SI SERVICII (cod 33.10+34.10+35.10+36.10+37.10)</b>	<b>00.14</b>	<b>100,509,000</b>	<b>55,835,000</b>	<b>48,037,261</b>	<b>8,484,944</b>	<b>39,552,317</b>	<b>44,461,096</b>		<b>3,576,165</b>
<b>Venituri din prestari de servicii si alte activitati (cod 33.10.05+33.10.08+33.10.09+33.10.13+ 33.10.14+ 33.10.16+33.10.17+33.10.19 la 33.10.21+33.10.30 la 33.10.32+33.10.50)</b>	<b>33.10</b>	<b>100,499,000</b>	<b>55,831,000</b>	<b>48,032,761</b>	<b>8,484,944</b>	<b>39,547,817</b>	<b>44,456,596</b>		<b>3,576,165</b>
Taxe si alte venituri in invatamant	33.10.05	290,000	90,000	140,693		140,693	140,693		
Venituri din prestari de servicii	33.10.08	1,824,000	902,000	1,017,243	129,054	888,189	900,313		116,930
Venituri din serbari si spectacole, manifestari culturale, artistice si sportive	33.10.19	200,000	60,000	108,160		108,160	108,160		
Venituri din contractele incheiate cu casele de asigurari sociale de sanatate	33.10.21	80,171,000	45,975,000	38,270,706	8,355,890	29,914,816	34,843,571		3,427,135
Venituri din contractele incheiate cu directiile de sanatate publica din sume alocate de la bugetul de stat	33.10.30	15,050,000	7,500,000	7,152,970		7,152,970	7,120,870		32,100
Venituri din contractele incheiate cu institutiile de medicina legala	33.10.32	2,244,000	1,024,000	980,000		980,000	980,000		
Alte venituri din prestari de servicii si alte activitati	33.10.50	720,000	280,000	362,989		362,989	362,989		
<b>Venituri din taxe administrative, eliberari permise (cod 34.10.50)</b>	<b>34.10</b>	<b>10,000</b>	<b>4,000</b>	<b>2,000</b>		<b>2,000</b>	<b>2,000</b>		
Alte venituri din taxe administrative, eliberari permise	34.10.50	10,000	4,000	2,000		2,000	2,000		
<b>Transferuri voluntare, altele decat subventiile (cod 37.10.01+37.10.03+37.10.04+37.10.50)</b>	<b>37.10</b>			<b>2,500</b>		<b>2,500</b>	<b>2,500</b>		
Donatii si sponsorizari	37.10.01			2,500		2,500	2,500		
Varsaminte din sectiunea de functionare pentru finantarea sectiunii de dezvoltare a bugetului local (cu semnul minus)	37.10.03	-424,000	-424,000	-10,000		-10,000	-10,000		
Varsaminte din sectiunea de functionare	37.10.04	424,000	424,000	10,000		10,000	10,000		
<b>III. OPERATIUNI FINANCIARE (cod 40.10+41.10)</b>	<b>00.16</b>			<b>224,902</b>		<b>224,902</b>	<b>224,902</b>		
<b>Incasari din rambursarea imprumuturilor acordate (cod 40.10.15+40.10.16)</b>	<b>40.10</b>			<b>224,902</b>		<b>224,902</b>	<b>224,902</b>		

DENUMIREA INDICATORILOR	Cod indicator	Prevederi bugetare aprobate la finele perioadei de raportare	Prevederi bugetare trimestriale cumulate	Drepturi constatate			Incasari realizate	Stingeri pe alte cai decat incasari	Drepturi constatate de incasat
				Total, din care:	din anii precedenti	din anul curent			
A	B	1	2	3=4+5	4	5	6	7	8=3-6-7
Sume utilizate din excedentul anului precedent pentru efectuarea de cheltuieli (cod 40.10.15.01+40.10.15.02)	40.10.15			135,771		135,771	135,771		
Sume utilizate de administratiile locale din excedentul anului precedent pentru sectiunea de dezvoltare	40.10.15.02			135,771		135,771	135,771		
Sume primite in cadrul mecanismului decontarii cererilor de plata	40.10.16			89,131		89,131	89,131		
<b>IV. SUBVENTII (cod 00.18)</b>	<b>00.17</b>	<b>82,094,250</b>	<b>44,486,750</b>	<b>37,062,182</b>		<b>37,062,182</b>	<b>37,062,182</b>		
<b>SUBVENTII DE LA ALTE NIVELE ALE ADMINISTRATIEI PUBLICE (cod 42.10+43.10)</b>	<b>00.18</b>	<b>82,094,250</b>	<b>44,486,750</b>	<b>37,062,182</b>		<b>37,062,182</b>	<b>37,062,182</b>		
<b>Subventii de la bugetul de stat (cod 42.10.11+42.10.39+ 42.10.43+ 42.10.62+42.10.70+42.10.82)</b>	<b>42.10</b>	<b>17,250</b>	<b>17,250</b>	<b>2,166</b>		<b>2,166</b>	<b>2,166</b>		
Subventii de la bugetul de stat catre institutii publice finantate partial sau integral din venituri proprii necesare sustinerii derularii proiectelor finantate din fonduri externe nerambursabile ( FEN) postaderare, aferente perioadei de programare 2014-2020	42.10.70	17,250	17,250	2,166		2,166	2,166		
<b>Subventii de la alte administratii (cod43.10.09+43.10.10+43.10.14 la 43.10.17+43.10.19 + 43.10.25 la 43.10.27+43.10.31+43.10.33+43.10.40)</b>	<b>43.10</b>	<b>82,077,000</b>	<b>44,469,500</b>	<b>37,060,016</b>		<b>37,060,016</b>	<b>37,060,016</b>		
Subventii pentru institutii publice	43.10.09	17,842,000	9,344,500	8,344,600		8,344,600	8,344,600		
Subventii del la bugetele locale pentru spitale	43.10.10	1,500,000	1,500,000	1,500,000		1,500,000	1,500,000		
Subventii din bugetul local pentru finantarea sanatatii	43.10.14	1,600,000	1,600,000	739,544		739,544	739,544		
Subventii din bugetul de stat catre bugetele locale pentru finantarea investitiilor in sanatate (cod 43.10.16.01 la 43.10.16.03)	43.10.16	7,065,000	4,283,000	920,532		920,532	920,532		
Subventii din bugetul de stat catre bugetele locale pentru finantarea aparaturii medicale si echipamentelor de comunicatii in urgenta in sanatate	43.10.16.01	3,065,000	783,000	83,790		83,790	83,790		
Sume din bugetul de stat catre bugetele locale pentru finantarea reparatiilor capitale in sanatate	43.10.16.02	4,000,000	3,500,000	836,742		836,742	836,742		
Subventii pentru institutii publice destinate sectiunii de dezvoltare	43.10.19	3,870,000	1,942,000	600,000		600,000	600,000		
Subventii din bugetul Fondului national unic de asigurari sociale de sanatate pentru acoperirea cresterilor salariale	43.10.33	50,200,000	25,800,000	24,955,340		24,955,340	24,955,340		
Alte sume primite de la UE ( cod 46.10.04)	46.10			26,061		26,061	26,061		
Alte sume primite din fonduri de la Uniunea Europeana pentru programele operationale finantate din cadrul financiar 2014-2020	46.10.04			26,061		26,061	26,061		
<b>Sume primite de la UE/alti donatori in contul platilor efectuate si prefinantari aferente cadrului financiar 2014-2020 (cod 48.10.01 la 48.10.05+48.10.11+48.10.12+48.10.15+48.10.19)</b>	<b>48.10</b>	<b>97,750</b>	<b>97,750</b>	<b>5,415</b>		<b>5,415</b>	<b>5,415</b>		
Fondul European de Dezvoltare Regionala (FEDR) (cod 48.10.01.01 la 48.10.01.03)	48.10.01	97,750	97,750	5,415		5,415	5,415		
Sume primite in contul platilor efectuate in anul curent	48.10.01.01	97,750	97,750						




DENUMIREA INDICATORILOR	Cod indicator	Prevederi bugetare aprobate la finele perioadei de raportare	Prevederi bugetare trimestriale cumulate	Drepturi constatate			Incasari realizate	Stingeri pe alte cai decat incasari	Drepturi constatate de incasat
				Total, din care:	din anii precedenti	din anul curent			
A	B	1	2	3=4+5	4	5	6	7	8=3-6-7
Sume primite in contul platilor efectuate in anii anteriori	48.10.01.02			5,415		5,415	5,415		
<b>VENITURILE SECTIUNII DE FUNCTIONARE (cod 00.02+00.16+00.17) - TOTAL</b>	<b>00.01</b>	<b>169,691,000</b>	<b>92,087,500</b>	<b>82,848,372</b>	<b>8,487,922</b>	<b>74,360,450</b>	<b>79,265,874</b>		<b>3,582,498</b>
<b>I. VENITURI CURENTE (cod 00.03+00.12)</b>	<b>00.02</b>	<b>100,149,000</b>	<b>55,443,000</b>	<b>48,048,432</b>	<b>8,487,922</b>	<b>39,560,510</b>	<b>44,465,934</b>		<b>3,582,498</b>
<b>C. VENITURI NEFISCALE ( cod 00.13+00.14)</b>	<b>00.12</b>	<b>100,149,000</b>	<b>55,443,000</b>	<b>48,048,432</b>	<b>8,487,922</b>	<b>39,560,510</b>	<b>44,465,934</b>		<b>3,582,498</b>
<b>C1. VENITURI DIN PROPRIETATE (cod 30.10 +31.10)</b>	<b>00.13</b>	<b>64,000</b>	<b>32,000</b>	<b>21,171</b>	<b>2,978</b>	<b>18,193</b>	<b>14,838</b>		<b>6,333</b>
Venituri din proprietate (cod 30.10.05+30.10.08+30.10.09+30.10.50)	30.10	64,000	32,000	21,171	2,978	18,193	14,838		6,333
Venituri din concesiuni si inchirieri (cod 30.10.05.30)	30.10.05	64,000	32,000	21,171	2,978	18,193	14,838		6,333
Alte venituri din concesiuni si inchirieri de catre institutiile publice	30.10.05.30	64,000	32,000	21,171	2,978	18,193	14,838		6,333
<b>C2. VANZARI DE BUNURI SI SERVICII (cod 33.10+34.10+35.10+36.10+37.10)</b>	<b>00.14</b>	<b>100,085,000</b>	<b>55,411,000</b>	<b>48,027,261</b>	<b>8,484,944</b>	<b>39,542,317</b>	<b>44,451,096</b>		<b>3,576,165</b>
Venituri din prestari de servicii si alte activitati (cod 33.10.05+33.10.08+33.10.09+33.10.13+ 33.10.14 +33.10.16+33.10.17 +33.10.19 la 33.10.21+33.10.30 la 33.10.32+33.10.50)	33.10	100,499,000	55,831,000	48,032,761	8,484,944	39,547,817	44,456,596		3,576,165
Taxe si alte venituri in invatamant	33.10.05	290,000	90,000	140,693		140,693	140,693		
Venituri din prestari de servicii	33.10.08	1,824,000	902,000	1,017,243	129,054	888,189	900,313		116,930
Venituri din serbari si spectacole, manifestari culturale, artistice si sportive	33.10.19	200,000	60,000	108,160		108,160	108,160		
Venituri din contractele incheiate cu casele de asigurari sociale de sanatate	33.10.21	80,171,000	45,975,000	38,270,706	8,355,890	29,914,816	34,843,571		3,427,135
Venituri din contractele incheiate cu directiile de sanatate publica din sume alocate de la bugetul de stat	33.10.30	15,050,000	7,500,000	7,152,970		7,152,970	7,120,870		32,100
Venituri din contractele incheiate cu institutiile de medicina legala	33.10.32	2,244,000	1,024,000	980,000		980,000	980,000		
Alte venituri din prestari de servicii si alte activitati	33.10.50	720,000	280,000	362,989		362,989	362,989		
<b>Venituri din taxe administrative, eliberari permise (cod 34.10.50)</b>	<b>34.10</b>	<b>10,000</b>	<b>4,000</b>	<b>2,000</b>		<b>2,000</b>	<b>2,000</b>		
Alte venituri din taxe administrative, eliberari permise	34.10.50	10,000	4,000	2,000		2,000	2,000		
<b>Transferuri voluntare, altele decat subventiile (cod 37.10.01+37.10.03+37.10.50)</b>	<b>37.10</b>	<b>-424,000</b>	<b>-424,000</b>	<b>-7,500</b>		<b>-7,500</b>	<b>-7,500</b>		
Donatii si sponsorizari	37.10.01			2,500		2,500	2,500		
Varsaminte din sectiunea de functionare pentru finantarea sectiunii de dezvoltare a bugetului local (cu semnul minus)	37.10.03	-424,000	-424,000	-10,000		-10,000	-10,000		
<b>IV. SUBVENTII (cod 00.18)</b>	<b>00.17</b>	<b>69,542,000</b>	<b>36,644,500</b>	<b>34,799,940</b>		<b>34,799,940</b>	<b>34,799,940</b>		
<b>SUBVENTII DE LA ALTE NIVELE ALE ADMINISTRATIEI PUBLICE (cod 42.10+43.10)</b>	<b>00.18</b>	<b>69,542,000</b>	<b>36,644,500</b>	<b>34,799,940</b>		<b>34,799,940</b>	<b>34,799,940</b>		
Subventii de la alte administratii (cod 43.10.09+43.10.10+43.10.15+43.10.33+43.10.34+43.10.40)	43.10	69,542,000	36,644,500	34,799,940		34,799,940	34,799,940		
Subventii pentru institutii publice	43.10.09	17,842,000	9,344,500	8,344,600		8,344,600	8,344,600		
Subventii del la bugetele locale pentru spitale	43.10.10	1,500,000	1,500,000	1,500,000		1,500,000	1,500,000		

DENUMIREA INDICATORILOR	Cod indicator	Prevederi bugetare aprobate la finele perioadei de raportare	Prevederi bugetare trimestriale cumulate	Drepturi constatate			Incasari realizate	Stingeri pe alte cai decat incasari	Drepturi constatate de incasat
				Total, din care:	din anii precedenti	din anul curent			
A	B	1	2	3=4+5	4	5	6	7	8=3-6-7
Subventii din bugetul Fondului national unic de asigurari sociale de sanatate pentru acoperirea cresterilor salariale	43.10.33	50,200,000	25,800,000	24,955,340		24,955,340	24,955,340		
<b>VENITURILE SECTIUNII DE DEZVOLTARE (cod 00.02+00.15+00.16+00.17+45.10+46.10+48.10) - TOTAL</b>	<b>00.01</b>	<b>13,074,000</b>	<b>8,364,000</b>	<b>2,528,620</b>		<b>2,528,620</b>	<b>2,528,620</b>		
<b>I. VENITURI CURENTE (cod 00.12)</b>	<b>00.02</b>	<b>424,000</b>	<b>424,000</b>	<b>10,000</b>		<b>10,000</b>	<b>10,000</b>		
<b>C. VENITURI NEFISCALE (cod 00.14)</b>	<b>00.12</b>	<b>424,000</b>	<b>424,000</b>	<b>10,000</b>		<b>10,000</b>	<b>10,000</b>		
<b>C2. VANZARI DE BUNURI SI SERVICII (cod 37.10)</b>	<b>00.14</b>	<b>424,000</b>	<b>424,000</b>	<b>10,000</b>		<b>10,000</b>	<b>10,000</b>		
Transferuri voluntare, altele decat subventiile (cod 37.10.04)	37.10	424,000	424,000	10,000		10,000	10,000		
Varsaminte din sectiunea de functionare	37.10.04	424,000	424,000	10,000		10,000	10,000		
<b>III. OPERATIUNI FINANCIARE (cod 40.10)</b>	<b>00.16</b>			<b>224,902</b>		<b>224,902</b>	<b>224,902</b>		
<b>Incasari din rambursarea imprumuturilor acordate (cod 40.10.15+40.10.16)</b>	<b>40.10</b>			<b>224,902</b>		<b>224,902</b>	<b>224,902</b>		
Sume utilizate din excedentul anului precedent pentru efectuarea de cheltuieli (cod 40.10.15.02)	40.10.15			135,771		135,771	135,771		
Sume utilizate de administratiile locale din excedentul anului precedent pentru sectiunea de dezvoltare	40.10.15.02			135,771		135,771	135,771		
Sume primite in cadrul mecanismului decontarii cererilor de plata	40.10.16			89,131		89,131	89,131		
<b>IV. SUBVENTII (cod 00.18)</b>	<b>00.17</b>	<b>12,552,250</b>	<b>7,842,250</b>	<b>2,262,242</b>		<b>2,262,242</b>	<b>2,262,242</b>		
<b>SUBVENTII DE LA ALTE NIVELE ALE ADMINISTRATIEI PUBLICE (cod 42.10+43.10)</b>	<b>00.18</b>	<b>12,552,250</b>	<b>7,842,250</b>	<b>2,262,242</b>		<b>2,262,242</b>	<b>2,262,242</b>		
Subventii de la bugetul de stat (cod 42.10.39 + 42.10.62 + 42.10.70)	42.10	17,250	17,250	2,166		2,166	2,166		
Subventii de la bugetul de stat catre institutii publice finantate partial sau integral din venituri proprii necesare sustinerii derularii proiectelor finantate din fonduri externe nerambursabile ( FEN) postaderare, aferente perioadei de programare 2014-2020	42.10.70	17,250	17,250	2,166		2,166	2,166		
<b>Subventii de la alte administratii (cod 43.10.14+43.10.16+43.10.17+43.10.19 + 43.10.25 la 43.10.27 + 43.10.31)</b>	<b>43.10</b>	<b>12,535,000</b>	<b>7,825,000</b>	<b>2,260,076</b>		<b>2,260,076</b>	<b>2,260,076</b>		
Subventii din bugetul local pentru finantarea sanatatii	43.10.14	1,600,000	1,600,000	739,544		739,544	739,544		
Subventii din bugetul de stat catre bugetele locale pentru finantarea investitiilor in sanatate (cod 43.10.16.01 la 43.10.16.03)	43.10.16	7,065,000	4,283,000	920,532		920,532	920,532		
Subventii din bugetul de stat catre bugetele locale pentru finantarea aparaturii medicale si echipamentelor de comunicatii in urgenta in sanatate	43.10.16.01	3,065,000	783,000	83,790		83,790	83,790		
Sume din bugetul de stat catre bugetele locale pentru finantarea reparatiilor capitale in sanatate	43.10.16.02	4,000,000	3,500,000	836,742		836,742	836,742		
Subventii pentru institutii publice destinate sectiunii de dezvoltare	43.10.19	3,870,000	1,942,000	600,000		600,000	600,000		
Alte sume primite de la UE ( cod 46.10.04)	46.10			26,061		26,061	26,061		

DENUMIREA INDICATORILOR	Cod indicator	Prevederi bugetare aprobate la finele perioadei de raportare	Prevederi bugetare trimestriale cumulate	Drepturi constatate			Incasari realizate	Stingeri pe alte cai decat incasari	Drepturi constatate de incasat
				Total, din care:	din anii precedenti	din anul curent			
A	B	1	2	3=4+5	4	5	6	7	8=3-6-7
Alte sume primite din fonduri de la Uniunea Europeana pentru programele operationale finantate din cadrul financiar 2014-2020	46.10.04			26,061		26,061	26,061		
<b>Sume primite de la UE/alti donatori in contul platilor efectuate si prefinantari aferente cadrului financiar 2014-2020 (cod 48.10.01 la 48.10.05+48.10.11+48.10.12+48.10.15+48.10.19)</b>	<b>48.10</b>	<b>97,750</b>	<b>97,750</b>	<b>5,415</b>		<b>5,415</b>	<b>5,415</b>		
Fondul European de Dezvoltare Regionala (FEDR) (cod 48.10.01.01 la 48.10.01.03)	48.10.01	97,750	97,750	5,415		5,415	5,415		
Sume primite in contul platilor efectuate in anul curent	48.10.01.01	97,750	97,750						
Sume primite in contul platilor efectuate in anii anteriori	48.10.01.02			5,415		5,415	5,415		

Conducatorul institutiei,

Conducatorul compartimentului financiar- contabil,



**CONTUL DE EXECUTIE**  
**A BUGETULUI INSTITUTIILOR PUBLICE SI ACTIVITATILOR FINANTATE INTEGRAL SAU PARTIAL DIN VENITURI PROPRII (DE SUBORDONARE LOCALA) - CHELTUIELI**  
 la data de 30 Iunie 2022

cod 21


- lei -

Denumirea indicatorilor	Cod indicator	Credite de angajament		Credite bugetare		Angajamente bugetare	Angajamente legale	Plati efectuate	Angajamente legale de platit	Cheltuieli efective
		aprobate la finele perioadei de raportare	trimestriale cumulate	aprobate la finele perioadei de raportare	trimestriale cumulate					
A	B	1	2	3	4	5	6	7	8=6-7	9
<b>TOTAL CHELTUIELI - SECTIUNEA DE FUNCTIONARE + SECTIUNEA DE DEZVOLTARE (cod 50.10+59.10+63.10+70.10+74.10+79.10)</b>	<b>49.10</b>			<b>182,900,780</b>	<b>100,587,280</b>	<b>93,055,460</b>	<b>93,055,460</b>	<b>80,053,450</b>	<b>13,002,010</b>	<b>84,294,183</b>
<b>Partea I-a SERVICII PUBLICE GENERALE (cod 54.10+55.10)</b>	<b>50.10</b>			<b>1,116,000</b>	<b>616,000</b>	<b>504,497</b>	<b>504,497</b>	<b>504,497</b>		<b>505,808</b>
Alte servicii publice generale (cod 54.10.10+54.10.50)	54.10			1,116,000	616,000	504,497	504,497	504,497		505,808
Servicii publice comunitare de evidenta a persoanelor	54.10.10			1,116,000	616,000	504,497	504,497	504,497		505,808
<b>Partea III-a CHELTUIELI SOCIAL-CULTURALE (cod 65.10+66.10+67.10+68.10)</b>	<b>63.10</b>			<b>179,998,780</b>	<b>98,907,780</b>	<b>92,029,828</b>	<b>92,029,828</b>	<b>79,029,631</b>	<b>13,000,197</b>	<b>83,192,629</b>
<b>Sanatate (cod 66.10.06+66.10.08+66.10.50)</b>	<b>66.10</b>			<b>159,712,780</b>	<b>88,748,780</b>	<b>84,872,565</b>	<b>84,872,565</b>	<b>71,872,368</b>	<b>13,000,197</b>	<b>75,684,013</b>
Servicii medicale in unitati sanitare cu paturi (cod 66.10.06.01+66.10.06.03)	66.10.06			159,712,780	88,748,780	84,872,565	84,872,565	71,872,368	13,000,197	75,684,013
Spitale generale	66.10.06.01			159,712,780	88,748,780	84,872,565	84,872,565	71,872,368	13,000,197	75,684,013
<b>Cultura, recreere si religie (cod 67.10.03+67.10.05+67.10.50)</b>	<b>67.10</b>			<b>20,286,000</b>	<b>10,159,000</b>	<b>7,157,263</b>	<b>7,157,263</b>	<b>7,157,263</b>		<b>7,508,616</b>
Servicii culturale (cod 67.10.03.03 la 67.10.03.07+67.10.03.09 la 67.10.03.11+67.10.03.14+67.10.03.15+67.10.03.30)	67.10.03			17,516,000	8,660,000	6,389,225	6,389,225	6,389,225		6,633,193
Muzee	67.10.03.03			5,868,000	3,054,000	2,338,917	2,338,917	2,338,917		2,461,486
Instituti publice de spectacole si concerte	67.10.03.04			6,281,000	2,698,000	1,772,852	1,772,852	1,772,852		1,790,364
Scoli populare de arta si meserii	67.10.03.05			5,367,000	2,908,000	2,277,456	2,277,456	2,277,456		2,381,343
Alte servicii in domeniile culturii, recreerii si religiei	67.10.50			2,770,000	1,499,000	768,038	768,038	768,038		875,423
<b>Partea V-a ACTIUNI ECONOMICE (cod 80.10+83.10+84.10+87.10)</b>	<b>79.10</b>			<b>1,786,000</b>	<b>1,063,500</b>	<b>521,135</b>	<b>521,135</b>	<b>519,322</b>	<b>1,813</b>	<b>595,746</b>
Alte actiuni economice (cod 87.10.50)	87.10			1,786,000	1,063,500	521,135	521,135	519,322	1,813	595,746
Alte actiuni economice	87.10.50			1,786,000	1,063,500	521,135	521,135	519,322	1,813	595,746
<b>Partea a VII-a REZERVE, EXCEDENT/DEFICIT (98.10-99.10)</b>	<b>96.10</b>			<b>-135,780</b>	<b>-135,780</b>			<b>1,741,044</b>		
<b>EXCEDENT (98.10.96+98.10.97)</b>	<b>98.10</b>							<b>1,741,044</b>		
Excedentul sectiunii de functionare	98.10.96							1,207,864		
Excedentul sectiunii de dezvoltare	98.10.97							533,180		
<b>CHELTUIELILE SECTIUNII DE FUNCTIONARE (cod 50.10+59.10+63.10+70.10+74.10+79.10)</b>	<b>49.10</b>			<b>169,691,000</b>	<b>92,087,500</b>	<b>88,289,087</b>	<b>88,289,087</b>	<b>78,058,010</b>	<b>10,231,077</b>	<b>80,697,730</b>
<b>Partea I-a SERVICII PUBLICE GENERALE (cod 54.10+55.10)</b>	<b>50.10</b>			<b>1,104,000</b>	<b>604,000</b>	<b>492,801</b>	<b>492,801</b>	<b>492,801</b>		<b>497,805</b>
Alte servicii publice generale (cod 54.10.10+54.10.50)	54.10			1,104,000	604,000	492,801	492,801	492,801		497,805
Servicii publice comunitare de evidenta a persoanelor	54.10.10	X	X	X	X	X	X	X	X	X
<b>Partea III-a CHELTUIELI SOCIAL-CULTURALE (cod 65.10+66.10+67.10+68.10)</b>	<b>63.10</b>			<b>167,096,000</b>	<b>90,715,000</b>	<b>87,277,511</b>	<b>87,277,511</b>	<b>77,048,247</b>	<b>10,229,264</b>	<b>79,649,171</b>
<b>Sanatate (cod 66.10.06+66.10.08+66.10.50)</b>	<b>66.10</b>			<b>150,373,000</b>	<b>82,191,000</b>	<b>80,206,059</b>	<b>80,206,059</b>	<b>69,976,795</b>	<b>10,229,264</b>	<b>72,424,869</b>
Servicii medicale in unitati sanitare cu paturi (cod 66.10.06.01+66.10.06.03)	66.10.06	X	X	X	X	X	X	X	X	X
Spitale generale	66.10.06.01	X	X	X	X	X	X	X	X	X
<b>Cultura, recreere si religie (cod 67.10.03+67.10.05+67.10.50)</b>	<b>67.10</b>			<b>16,723,000</b>	<b>8,524,000</b>	<b>7,071,452</b>	<b>7,071,452</b>	<b>7,071,452</b>		<b>7,224,302</b>
Servicii culturale (cod 67.10.03.03 la 67.10.03.07+67.10.03.09 la 67.10.03.11+67.10.03.14+67.10.03.15+67.10.03.30)	67.10.03	X	X	X	X	X	X	X	X	X

Denumirea indicatorilor	Cod indicator	Credite de angajament		Credite bugetare		Angajamente bugetare	Angajamente legale	Plati efectuate	Angajamente legale de platit	Cheltuieli efective
		aprobate la finele perioadei de raportare	trimestriale cumulate	aprobate la finele perioadei de raportare	trimestriale cumulate					
A	B	1	2	3	4	5	6	7	8=6-7	9
Muzee	67.10.03.03	X	X	X	X	X	X	X	X	X
Institutii publice de spectacole si concerte	67.10.03.04	X	X	X	X	X	X	X	X	X
Scoli populare de arta si meserii	67.10.03.05	X	X	X	X	X	X	X	X	X
Alte servicii in domeniile culturii, recreerii si religiei	67.10.50	X	X	X	X	X	X	X	X	X
Partea V-a ACTIUNI ECONOMICE (cod 80.10+83.10+84.10+87.10)	79.10			1,491,000	768,500	518,775	518,775	516,962	1,813	550,754
Alte actiuni economice (cod 87.10.50)	87.10			1,491,000	768,500	518,775	518,775	516,962	1,813	550,754
Alte actiuni economice	87.10.50	X	X	X	X	X	X	X	X	X
Partea a VII-a REZERVE, EXCEDENT/DEFICIT (98.10-99.10)	96.10							1,207,864		
EXCEDENT (98.10.96)	98.10							1,207,864		
Excedentul sectiunii de functionare	98.10.96							1,207,864		
CHELTUIELILE SECTIUNII DE DEZVOLTARE (cod 50.10+59.10+63.10+70.10+74.10+79.10)	49.10			13,209,780	8,499,780	4,766,373	4,766,373	1,995,440	2,770,933	3,596,453
Partea I-a SERVICII PUBLICE GENERALE (cod 54.10+55.10)	50.10			12,000	12,000	11,696	11,696	11,696		8,003
Alte servicii publice generale (cod 54.10.10+54.10.50)	54.10			12,000	12,000	11,696	11,696	11,696		8,003
Servicii publice comunitare de evidenta a persoanelor	54.10.10	X	X	X	X	X	X	X	X	X
Partea III-a CHELTUIELI SOCIAL-CULTURALE (cod 65.10+66.10+67.10+68.10)	63.10			12,902,780	8,192,780	4,752,317	4,752,317	1,981,384	2,770,933	3,543,458
Sanatate (cod 66.10.06+66.10.08+66.10.50)	66.10			9,339,780	6,557,780	4,666,506	4,666,506	1,895,573	2,770,933	3,259,144
Servicii medicale in unitati sanitare cu paturi (cod 66.10.06.01+66.10.06.03)	66.10.06	X	X	X	X	X	X	X	X	X
Spitale generale	66.10.06.01	X	X	X	X	X	X	X	X	X
Cultura, recreere si religie (cod 67.10.03+67.10.05+67.10.50)	67.10			3,563,000	1,635,000	85,811	85,811	85,811		284,314
Servicii culturale (cod 67.10.03.03 la 67.10.03.07+67.10.03.09 la 67.10.03.11+67.10.03.14+67.10.03.15+67.10.03.30)	67.10.03	X	X	X	X	X	X	X	X	X
Muzee	67.10.03.03	X	X	X	X	X	X	X	X	X
Institutii publice de spectacole si concerte	67.10.03.04	X	X	X	X	X	X	X	X	X
Scoli populare de arta si meserii	67.10.03.05	X	X	X	X	X	X	X	X	X
Alte servicii in domeniile culturii, recreerii si religiei	67.10.50	X	X	X	X	X	X	X	X	X
Partea V-a ACTIUNI ECONOMICE (cod 80.10+83.10+84.10+87.10)	79.10			295,000	295,000	2,360	2,360	2,360		44,992
Alte actiuni economice (cod 87.10.50)	87.10			295,000	295,000	2,360	2,360	2,360		44,992
Alte actiuni economice	87.10.50	X	X	X	X	X	X	X	X	X
Partea a VII-a REZERVE, EXCEDENT/DEFICIT (98.10-99.10)	96.10			-135,780	-135,780			533,180		
EXCEDENT (98.10.97)	98.10							533,180		
Excedentul sectiunii de dezvoltare	98.10.97							533,180		

Nota: Se detaliaza pe structura clasificatiei economice (Anexa 7)

Conducatorul institutiei,

Conducatorul compartimentului financiar- contabil,



**CONTUL DE EXECUTIE A BUGETULUI INSTITUTIILOR PUBLICE- Cheltuieli**  
la data de 30 Iunie 2022

Cod 21

Capitolul :  $\Sigma$  10  
Subcapitolul :

- lei (RON) -

Denumirea indicatorilor	Cod indic	Credite de angajament		Credite bugetare		Angajamente bugetare	Angajamente legale	Plati efectuate	Angajamente legale de platit	Cheltuieli efective
		aprobate la finele perioadei de raportare	trimestriale cumulate	aprobate la finele perioadei de raportare	trimestriale cumulate					
A	B	1	2	3	4	5	6	7	8 = 6 - 7	9
<b>TOTAL CHELTUIELI (SECTIUNEA DE FUNCTIONARE+SECTIUNEA DE DEZVOLTARE)</b>				<b>182,900,780</b>	<b>100,587,280</b>	<b>93,055,460</b>	<b>93,055,460</b>	<b>80,053,450</b>	<b>13,002,010</b>	<b>84,294,183</b>
<b>SECTIUNEA DE FUNCTIONARE (cod 01+79+85)</b>				<b>169,691,000</b>	<b>92,087,500</b>	<b>88,289,087</b>	<b>88,289,087</b>	<b>78,058,010</b>	<b>10,231,077</b>	<b>80,697,730</b>
<b>CHELTUIELI CURENTE (cod 10+20+30+40+50+51SF+55SF+57+59)</b>	<b>01</b>			<b>170,817,000</b>	<b>93,213,500</b>	<b>89,440,259</b>	<b>89,440,259</b>	<b>79,161,390</b>	<b>10,278,869</b>	<b>81,155,411</b>
<b>TITLUL I CHELTUIELI DE PERSONAL (cod 10.01+10.02+10.03)</b>	<b>10</b>			<b>109,724,000</b>	<b>56,332,000</b>	<b>54,968,563</b>	<b>54,968,563</b>	<b>54,966,750</b>	<b>1,813</b>	<b>54,577,120</b>
<b>Cheltuieli salariale in bani (cod 10.01.01+10.01.03 la 10.01.17 +10.01.29+10.01.30)</b>	<b>10.01</b>			<b>106,519,800</b>	<b>54,594,800</b>	<b>53,323,115</b>	<b>53,323,115</b>	<b>53,321,302</b>	<b>1,813</b>	<b>52,992,285</b>
Salarii de baza	10.01.01			70,397,000	35,940,000	35,214,513	35,214,513	35,213,435	1,078	35,473,901
Sporuri pentru conditii de munca	10.01.05			6,046,000	3,126,000	2,926,873	2,926,873	2,926,873		2,232,764
Alte sporuri	10.01.06			18,611,000	9,705,500	9,560,680	9,560,680	9,559,945	735	9,737,486
Fond aferent platii cu ora	10.01.11			5,890,000	3,050,000	3,014,716	3,014,716	3,014,716		2,978,313
Indemnizatii de delegare	10.01.13			107,300	57,300	39,035	39,035	39,035		39,035
Alocatii pentru locuinte	10.01.16			24,000	12,000	9,250	9,250	9,250		9,250
Indemnizatii de hrana	10.01.17			3,964,500	2,024,000	1,983,750	1,983,750	1,983,750		1,960,655
Alte drepturi salariale in bani	10.01.30			1,480,000	680,000	574,298	574,298	574,298		560,881
<b>Cheltuieli salariale in natura (cod 10.02.01 la 10.02.06+10.02.30)</b>	<b>10.02</b>			<b>252,200</b>	<b>252,200</b>	<b>214,151</b>	<b>214,151</b>	<b>214,151</b>		<b>162,375</b>
Tichete de vacanta	10.02.06			252,200	252,200	214,151	214,151	214,151		162,375
<b>Contributii (cod 10.03.01 la 10.03.08)</b>	<b>10.03</b>			<b>2,952,000</b>	<b>1,485,000</b>	<b>1,431,297</b>	<b>1,431,297</b>	<b>1,431,297</b>		<b>1,422,460</b>
Contributii de asigurari sociale de stat	10.03.01			88,000	44,000	41,673	41,673	41,673		41,465
Contributia asiguratorie pentru munca	10.03.07			2,484,000	1,249,000	1,199,983	1,199,983	1,199,983		1,190,388
Contributii platite de angajator in numele angajatului	10.03.08			380,000	192,000	189,641	189,641	189,641		190,607
<b>TITLUL II BUNURI SI SERVICII (cod 20.01 la 20.06+20.09 la 20.16+20.18 la 20.27+20.30)</b>	<b>20</b>			<b>60,000,000</b>	<b>36,260,500</b>	<b>33,829,834</b>	<b>33,829,834</b>	<b>23,612,759</b>	<b>10,217,075</b>	<b>25,615,671</b>
<b>Bunuri si servicii (cod 20.01.01 la 20.01.09+20.01.30)</b>	<b>20.01</b>			<b>16,467,500</b>	<b>9,941,000</b>	<b>8,096,608</b>	<b>8,096,608</b>	<b>6,221,951</b>	<b>1,874,657</b>	<b>6,732,891</b>
Furnituri de birou	20.01.01			382,000	242,000	219,225	219,225	142,459	76,766	169,242
Materiale pentru curatenie	20.01.02			514,000	296,000	295,044	295,044	191,990	103,054	213,453
Incalzit, iluminat si forta motrica	20.01.03			6,497,000	4,011,000	3,158,770	3,158,770	2,366,500	792,270	2,939,000
Apa, canal si salubritate	20.01.04			1,416,500	775,000	715,868	715,868	579,661	136,207	560,038
Carburanti si lubrifianti	20.01.05			217,000	102,000	73,711	73,711	68,801	4,910	103,493
Piese de schimb	20.01.06			725,000	475,000	404,727	404,727	291,859	112,868	279,964
Transport	20.01.07			179,000	110,000	75,053	75,053	53,399	21,654	56,434
Posta, telecomunicatii, radio, tv, internet	20.01.08			240,000	123,000	99,945	99,945	98,755	1,190	99,700
Materiale si prestari de servicii cu caracter functional	20.01.09			1,933,000	1,136,000	657,353	657,353	574,358	82,995	407,475
Alte bunuri si servicii pentru intretinere si functionare	20.01.30			4,364,000	2,671,000	2,396,912	2,396,912	1,854,169	542,743	1,904,092
<b>Reparatii curente</b>	<b>20.02</b>			<b>1,174,500</b>	<b>754,500</b>	<b>508,063</b>	<b>508,063</b>	<b>392,418</b>	<b>115,645</b>	<b>334,942</b>
<b>Hrana (cod 20.03.01+20.03.02)</b>	<b>20.03</b>			<b>1,507,000</b>	<b>864,000</b>	<b>868,220</b>	<b>868,220</b>	<b>733,161</b>	<b>135,059</b>	<b>742,406</b>
Hrana pentru oameni	20.03.01			1,500,000	860,000	866,915	866,915	731,856	135,059	741,101
Hrana pentru animale	20.03.02			7,000	4,000	1,305	1,305	1,305		1,305

A	B	1	2	3	4	5	6	7	8 = 6 - 7	9
<b>Medicamente si materiale sanitare (cod 20.04.01 la 20.04.04)</b>	<b>20.04</b>			<b>34,926,000</b>	<b>21,747,000</b>	<b>22,217,891</b>	<b>22,217,891</b>	<b>14,304,866</b>	<b>7,913,025</b>	<b>15,537,771</b>
Medicamente	20.04.01			23,132,000	15,182,000	16,058,545	16,058,545	9,973,470	6,085,075	11,025,214
Materiale sanitare	20.04.02			7,438,000	4,034,000	3,568,862	3,568,862	2,308,237	1,260,625	2,701,101
Reactivi	20.04.03			4,056,000	2,356,000	2,455,528	2,455,528	1,923,058	532,470	1,651,413
Dezinfectanti	20.04.04			300,000	175,000	134,956	134,956	100,101	34,855	160,043
<b>Bunuri de natura obiectelor de inventar (cod 20.05.01+20.05.03+20.05.30)</b>	<b>20.05</b>			<b>733,000</b>	<b>424,000</b>	<b>309,749</b>	<b>309,749</b>	<b>223,682</b>	<b>86,067</b>	<b>629,178</b>
Uniforme si echipament	20.05.01			126,000	51,000	17,588	17,588	17,588		71,753
Lenjerie si accesorii de pat	20.05.03			97,000	17,000	3,950	3,950	2,910	1,040	54,015
Alte obiecte de inventar	20.05.30			510,000	356,000	288,211	288,211	203,184	85,027	503,410
<b>Deplasari, detasari, transferari (cod 20.06.01+20.06.02)</b>	<b>20.06</b>			<b>192,000</b>	<b>132,000</b>	<b>50,763</b>	<b>50,763</b>	<b>50,763</b>		<b>50,249</b>
Deplasari interne, detasari, transferari	20.06.01			126,000	88,000	33,117	33,117	33,117		32,303
Deplasari in strainatate	20.06.02			66,000	44,000	17,646	17,646	17,646		17,946
<b>Materiale de laborator</b>	<b>20.09</b>			<b>260,000</b>	<b>150,000</b>	<b>145,413</b>	<b>145,413</b>	<b>98,351</b>	<b>47,062</b>	<b>108,240</b>
Carti, publicatii si materiale documentare	20.11			167,000	63,000	11,765	11,765	11,765		21,117
Pregatire profesionala	20.13			143,000	80,000	15,700	15,700	15,700		15,700
<b>Protectia muncii</b>	<b>20.14</b>			<b>51,000</b>	<b>31,000</b>	<b>20,434</b>	<b>20,434</b>	<b>16,884</b>	<b>3,550</b>	<b>17,711</b>
Cheltuieli judiciare si extrajudiciare derivate din actiuni in reprezentarea intereselor statului potrivit dispozitiilor legale	20.25			500	500					
<b>Alte cheltuieli (cod 20.30.01 la 20.30.04+20.30.06+20.30.07+20.30.09+20.30.30)</b>	<b>20.30</b>			<b>4,378,500</b>	<b>2,073,500</b>	<b>1,585,228</b>	<b>1,585,228</b>	<b>1,543,218</b>	<b>42,010</b>	<b>1,425,466</b>
Reclama si publicitate	20.30.01			105,000	63,500	19,598	19,598	19,215	383	8,267
Protocol si reprezentare	20.30.02			4,000	2,000					
Prime de asigurare non-viata	20.30.03			124,000	88,000	64,964	64,964	49,264	15,700	60,917
Chirii	20.30.04			674,000	366,000	297,946	297,946	279,375	18,571	275,875
Prestari servicii pentru transmiterea drepturilor	20.30.06			75,000	20,000	17,022	17,022	17,022		17,022
Alte cheltuieli cu bunuri si servicii	20.30.30			3,396,500	1,534,000	1,185,698	1,185,698	1,178,342	7,356	1,063,385
<b>TITLUL XI ALTE CHELTUIELI (cod 59.01+59.02+59.08+59.11 +59.12 +59.15 +59.17+59.20+59.22 +59.25 +59.30+59.35+59.40+59.41+59.42)</b>	<b>59</b>			<b>978,000</b>	<b>506,000</b>	<b>504,939</b>	<b>504,939</b>	<b>492,750</b>	<b>12,189</b>	<b>504,939</b>
Sume aferente persoanelor cu handicap neincadrate	59.40			978,000	506,000	504,939	504,939	492,750	12,189	504,939
<b>84. PLATI EFECTUATE IN ANII PRECEDENTI SI RECUPERATE IN ANUL CURENT (cod 85)</b>	<b>84</b>			<b>-1,011,000</b>	<b>-1,011,000</b>	<b>-1,014,249</b>	<b>-1,014,249</b>	<b>-1,014,249</b>		
<b>TITLUL XIX PLATI EFECTUATE IN ANII PRECEDENTI SI RECUPERATE IN ANUL CURENT (cod 85.01)</b>	<b>85</b>			<b>-1,011,000</b>	<b>-1,011,000</b>	<b>-1,014,249</b>	<b>-1,014,249</b>	<b>-1,014,249</b>		
<b>Plati efectuate in anii precedenti si recuperate in anul curent (cod 85.01.01)</b>	<b>85.01</b>			<b>-1,011,000</b>	<b>-1,011,000</b>	<b>-1,014,249</b>	<b>-1,014,249</b>	<b>-1,014,249</b>		
Plati efectuate in anii precedenti si recuperate in anul curent in sectiunea de functionare a bugetului local	85.01.01			-1,011,000	-1,011,000	-1,014,249	-1,014,249	-1,014,249		
<b>SECTIUNEA DE DEZVOLTARE (cod 51+55+56+58+60+61+70+79+85)</b>				<b>13,209,780</b>	<b>8,499,780</b>	<b>4,766,373</b>	<b>4,766,373</b>	<b>1,995,440</b>	<b>2,770,933</b>	<b>3,596,453</b>
<b>TITLUL X Proiecte cu finantare din fonduri externe nerambursabile aferente cadrului financiar 2014-2020 (cod 58.01 la 58.05+58.11+58.12+58.15+58.16+58.30 la 58.33)</b>	<b>58</b>			<b>115,000</b>	<b>115,000</b>	<b>136,923</b>	<b>136,923</b>	<b>89,131</b>	<b>47,792</b>	<b>457,681</b>
<b>Programe din Fondul European de Dezvoltare Regionala (FEDR) (58.01.01 la 58.01.03)</b>	<b>58.01</b>			<b>115,000</b>	<b>115,000</b>	<b>136,923</b>	<b>136,923</b>	<b>89,131</b>	<b>47,792</b>	<b>457,681</b>
Finantarea nationala	58.01.01			17,250	17,250					
Finantarea externa nerambursabila	58.01.02			97,750	97,750	136,923	136,923	89,131	47,792	457,681
<b>CHELTUIELI DE CAPITAL (cod 71+72+75)</b>	<b>70</b>			<b>13,094,780</b>	<b>8,384,780</b>	<b>4,629,450</b>	<b>4,629,450</b>	<b>1,906,309</b>	<b>2,723,141</b>	<b>3,138,772</b>
<b>TITLUL XIII ACTIVE NEFINANCIARE (cod 71.01 + 71.03)</b>	<b>71</b>			<b>13,094,780</b>	<b>8,384,780</b>	<b>4,629,450</b>	<b>4,629,450</b>	<b>1,906,309</b>	<b>2,723,141</b>	<b>3,138,772</b>
<b>Active fixe (cod 71.01.01 la 71.01.03 + 71.01.30)</b>	<b>71.01</b>			<b>8,340,080</b>	<b>4,130,080</b>	<b>2,972,152</b>	<b>2,972,152</b>	<b>740,921</b>	<b>2,231,231</b>	<b>3,138,772</b>
Constructii	71.01.01			2,328,000	664,000	4,525	4,525	4,525		13,240
Masini, echipamente si mijloace de transport	71.01.02			4,468,580	2,053,580	2,721,506	2,721,506	490,275	2,231,231	2,883,264
Mobilier, aparatura birotica si alte active corporale	71.01.03			90,000	54,000	37,129	37,129	37,129		150,119
Alte active fixe	71.01.30			1,453,500	1,358,500	208,992	208,992	208,992		92,149


A	B	1	2	3	4	5	6	7	8 = 6 - 7	9
Reparatii capitale aferente activelor fixe	71.03			4,754,700	4,254,700	1,657,298	1,657,298	1,165,388	491,910	

*\*) Se înscriu denumirea și simbolul capitolelor din bugetul aprobat detaliate pe titluri, articole, alineate, pe structura clasificăției economice*


*( bugetele locale, bugetul creditelor externe, bugetul creditelor interne, bugetul fondurilor externe nerambursabile- sursa D, instituții publice finanțate integral sau parțial din venituri proprii, /activități finanțate integral din venituri proprii ).*

*NOTA: Sumele înscrise în col. 7 "Plăți efectuate " cu semnul minus la Titlul 85, art. 85.01 "Plăți efectuate din anii precedenți și recuperate în anul curent", se înscriu și pe col. 5 "Angajamente bugetare" și col. 6 "Angajamente legale" la același cod tot cu semnul minus , astfel încât în col. 8 "Angajamente legale de plătit" sa nu fie raportate sume.*

Conducatorul Institutiei,

Conducatorul compartimentului financiar- contabil:





**CONTUL DE EXECUTIE A BUGETULUI FONDURILOR EXTERNE NERAMBURSABILE - VENITURI**  
la data de 30 Iunie 2022


Anexa 17

cod 20

- lei -

DENUMIREA INDICATORILOR	Cod indicator	Prevederi bugetare aprobate la finele perioadei de raportare	Prevederi bugetare trimestriale cumulate	Drepturi constatate			Incasari realizate	Stingeri pe alte cai decat incasari	Drepturi constatate de incasat
				Total, din care:	din anii precedenti	din anul curent			
A	B	1	2	3=4+5	4	5	6	7	8=3-6-7
<b>TOTAL VENITURI (cod 00.02+00.16+00.17 + 45.08+48.08)</b>	<b>00.01</b>	<b>128,050</b>	<b>128,050</b>	<b>197,163</b>		<b>197,163</b>	<b>197,163</b>		
<b>I. VENITURI CURENTE (cod 00.12)</b>	<b>00.02</b>	<b>21,200</b>	<b>21,200</b>	<b>29,791</b>		<b>29,791</b>	<b>29,791</b>		
<b>C. VENITURI NEFISCALE (cod 00.14)</b>	<b>00.12</b>	<b>21,200</b>	<b>21,200</b>	<b>29,791</b>		<b>29,791</b>	<b>29,791</b>		
<b>C2. VANZARI DE BUNURI SI SERVICII (cod 37.08)</b>	<b>00.14</b>	<b>21,200</b>	<b>21,200</b>	<b>29,791</b>		<b>29,791</b>	<b>29,791</b>		
Transferuri voluntare, altele decat subventiile (cod 37.08.06)	37.08	21,200	21,200	29,791		29,791	29,791		
Sume primite de administratiile locale in cadrul unor programe cu finantare nerambursabila	37.08.06	21,200	21,200	29,791		29,791	29,791		
<b>III. OPERATIUNI FINANCIARE (cod 40.08)</b>	<b>00.16</b>			<b>105,610</b>		<b>105,610</b>	<b>105,610</b>		
<b>Incasari din rambursarea Imprumuturilor acordate (cod 40.08.15)</b>	<b>40.08</b>			<b>105,610</b>		<b>105,610</b>	<b>105,610</b>		
Sume utilizate din excedentul anului precedent pentru efectuarea de cheltuieli (cod 40.08.15.02)	40.08.15			105,610		105,610	105,610		
Sume utilizate de administratiile locale din excedentul anului precedent pentru sectiunea de dezvoltare	40.08.15.02			105,610		105,610	105,610		
<b>Sume primite de la UE/alti donatori in contul platilor efectuate si prefinantari aferente cadrului financiar 2014-2020 (cod 48.08.12+48.08.15+48.08.16+48.08.31 la 48.08.33)</b>	<b>48.08</b>	<b>106,850</b>	<b>106,850</b>	<b>61,762</b>		<b>61,762</b>	<b>61,762</b>		
<b>Alte facilitati si instrumente postaderare (cod 48.08.16.03)</b>	<b>48.08.16</b>	<b>29,650</b>	<b>29,650</b>						
Prefinantare	48.08.16.03	29,650	29,650						
<b>Mecanismele financiare Spatiul Economic European si Norvegian 2014 - 2021 (cod 48.08.31.03)</b>	<b>48.08.31</b>	<b>77,200</b>	<b>77,200</b>	<b>61,762</b>		<b>61,762</b>	<b>61,762</b>		
Prefinantare	48.08.31.03	77,200	77,200	61,762		61,762	61,762		

Conducatorul institutiei,




Conducatorul compartimentului financiar- contabil,



**CONTUL DE EXECUTIE A BUGETULUI FONDURILOR EXTERNE NERAMBURSABILE- CHELTUIELI**  
la data de 30 Iunie 2022


cod 21

- lei -

Denumirea indicatorilor	Cod indicator	Credite de angajament		Credite bugetare		Angajamente bugetare	Angajamente legale	Plati efectuate	Angajamente legale de platit	Cheltuieli efective
		aprobate la finele perioadei de raportare	trimestriale cumulate	aprobate la finele perioadei de raportare	trimestriale cumulate					
A	B	1	2	3	4	5	6	7	8=6-7	9
<b>TOTAL CHELTUIELI ALE SECTIUNII DE DEZVOLTARE (50.08+59.08+63.08+70.08+74.08+79.08+88.08)</b>	49.08			250,360	250,360	94,552	94,552	94,552		96,383
<b>Partea III-a CHELTUIELI SOCIAL-CULTURALE (cod 65.08+66.08+67.08+68.08)</b>	63.08			250,360	250,360	94,552	94,552	94,552		96,383
<b>Invatamant (cod 65.08.03 la 65.08.05+65.08.07+65.08.11+65.08.50)</b>	65.08			123,550	123,550	68,013	68,013	68,013		68,013
Invatamant nedefinibil prin nivel (cod 65.08.07.04)	65.08.07			123,550	123,550	68,013	68,013	68,013		68,013
Invatamant special	65.08.07.04			123,550	123,550	68,013	68,013	68,013		68,013
<b>Cultura, recreere si religie (cod 67.08.03+67.08.05+67.08.06+67.08.50)</b>	67.08			126,810	126,810	26,539	26,539	26,539		28,370
Servicii culturale (cod 67.08.03.02 la 67.08.03.08+67.08.03.12+67.08.03.14+67.08.03.30)	67.08.03			14,700	14,700	13,899	13,899	13,899		14,471
Institutii publice de spectacole si concerte	67.08.03.04			14,700	14,700	13,899	13,899	13,899		14,471
Alte servicii in domeniile culturii, recreerii si religiei	67.08.50			112,110	112,110	12,640	12,640	12,640		13,899
<b>Partea VII-a REZERVE, EXCEDENT/DEFICIT (98.08-99.08)</b>	96.08			-122,310	-122,310			102,611		
EXCEDENT (cod 00.01-49.08)	98.08							102,611		

Nota: Se detaliaza pe structura clasificatiei economice (Anexa 7)

Conducatorul institutiei,

Conducatorul compartimentului financiar- contabil,



Cod 21


Capitolul :  $\Sigma$  08  
Subcapitolul :

- lei (RON) -

Denumirea indicatorilor	Cod indic	Credite de angajament		Credite bugetare		Angajamente bugetare	Angajamente legale	Plati efectuate	Angajamente legale de platit	Cheltuieli efective
		aprobate la finele perioadei de raportare	trimestriale cumulate	aprobate la finele perioadei de raportare	trimestriale cumulate					
A	B	1	2	3	4	5	6	7	8 = 6 - 7	9
TOTAL CHELTUIELI (SECTIUNEA DE FUNCTIONARE+SECTIUNEA DE DEZVOLTARE)				250,360	250,360	94,552	94,552	94,552		96,383
CHELTUIELI CURENTE (cod 10+20+30+40+50+51SF+55SF+57+59)	01			123,550	123,550	68,013	68,013	68,013		68,013
SECTIUNEA DE DEZVOLTARE (cod 51+55+56+58+60+61+70+79+85)				250,360	250,360	94,552	94,552	94,552		96,383
TITLUL VII ALTE TRANSFERURI (cod 55.01)	55SD			126,810	126,810	26,539	26,539	26,539		28,370
A. Transferuri interne (cod 55.01.03+55.01.07 la 55.01.10+55.01.12+55.01.13+55.01.15+55.01.28+55.01.42+55.01.56+55.01.62+55.01.67)	55.01			126,810	126,810	26,539	26,539	26,539		28,370
Programe comunitare	55.01.07			126,810	126,810	26,539	26,539	26,539		28,370
TITLUL X Proiecte cu finantare din fonduri externe nerambursabile aferente cadrului financiar 2014-2020 (cod 58.01 la 58.05+58.11+58.12+58.15+58.16+58.30 la 58.33)	58			123,550	123,550	68,013	68,013	68,013		68,013
Alte facilitati si instrumente postaderare (58.16.01 la 58.16.03)	58.16			46,350	46,350	9,163	9,163	9,163		9,163
Finantarea externa nerambursabila	58.16.02			46,350	46,350	9,163	9,163	9,163		9,163
Mecanismele financiare Spatiul Economic European si Norvegian 2014-2021 (58.31.01 la 58.31.03)	58.31			77,200	77,200	58,850	58,850	58,850		58,850
Finantarea externa nerambursabila	58.31.02			77,200	77,200	58,850	58,850	58,850		58,850

\*) Se inscriu denumirea și simbolul capitolului din bugetul aprobat detaliate pe titluri, articole, alineate, pe structura clasificăției economice ( bugetele locale, bugetul creditelor externe, bugetul creditelor interne, bugetul fondurilor externe nerambursabile- sursa D, instituții publice finanțate integral sau parțial din venituri proprii, /activități finanțate integral din venituri proprii ).  
NOTA: Sumele înscrise în col. 7 "Plăți efectuate" cu semnul minus la Titlul 85, art. 85.01 "Plăți efectuate din anii precedenți și recuperate în anul curent", se înscriu și pe col. 5 "Angajamente bugetare" și col. 6 "Angajamente legale" la același cod tot cu semnul minus, astfel încât în col. 8 "Angajamente legale de plătit" sa nu fie raportate sume.

Conducatorul Institutiei,

Conducatorul compartimentului financiar- contabil:

